



# Catalogo Generale Macchine 2013

*Outdoor Power Equipment  
Catalogue 2013*





## INDICE - INDEX

	<i>Pag.</i>
<b>1 - RASAERBA • LAWNMOWERS</b>	
1.1 - RASAERBA ELETTRICI • ELECTRIC LAWNMOWERS .....	2
1.2 - RASAERBA LAMIERA • LAWNMOWERS STEEL DECK .....	4
1.3 - RASAERBA PLAYCUT • PLAYCUT LAWNMOWERS .....	8
<b>2 - DECESPUGLIATORI • BRUSHCUTTERS</b>	
2.1 - DECESPUGLIATORI • BRUSHCUTTERS .....	11
2.2 - DECESPUGLIATORI PRO • PRO BRUSHCUTTERS .....	15
<b>3 - SISTEMA MULTIFUZIONE • MULTIFUNCTION SYSTEM</b>	
3.1 - SISTEMA MULTIFUZIONE • MULTIFUNCTION SYSTEM .....	19
<b>4 - TRATTORINI • GARDEN TRACTORS</b>	
4.1 - TRATTORINI • GARDEN TRACTORS .....	22
4.2 - ACCESSORI PER TRATTORINI • GARDEN TRACTORS' ACCESSORIES .....	25
<b>5 - TAGLIASIEPI • HEDGETRIMMERS</b>	
5.1 - TAGLIASIEPI • HEDGETRIMMERS .....	27
<b>6 - MOTOSEGHE • CHAINSAWS</b>	
6.1 - MOTOSEGHE • CHAINSAWS .....	30
6.2 - ELETTRROSEGHE • ELECTRIC CHAINSAWS .....	34
<b>7 - SOFFIATORI &amp; ATOMIZZATORE • BLOWERS &amp; KNAPSACK MISTBLOWER</b>	
7.1 - SOFFIATORI A VALIGETTA • HAND BLOWERS .....	36
7.2 - SOFFIATORI A SPALLA E ATOMIZZATORE • KNAPSACK BLOWERS AND KNAPSACK MISTBLOWER .....	38
<b>8 - SPAZZANEVE • SNOWTHROWER</b>	
8.1 - SPAZZANEVE • SNOWTHROWER .....	40
<b>9 - MOTOZAPPE • MOTOR HOES</b>	
9.1 - MOTOZAPPE • MOTOR HOES .....	43
9.2 - MOTOCOLTIVATORE • MOTOR CULTIVATOR .....	47
9.3 - FALCIATRICI • MOTOR MOWERS .....	49
<b>10 - TRANSPORTERS • TRANSPORTERS</b>	
10.1 - TRANSPORTERS • TRANSPORTERS .....	51
<b>11 - ARIEGGIATORE E ASPIRAFOGLIE • AERATOR AND LEAVES VACUUM</b>	
11.1 - ARIEGGIATORE E ASPIRAFOGLIE • AERATOR AND LEAVES VACUUM .....	56
<b>12 - MACCHINE ELETTRICHE DA GIARDINAGGIO • GARDENING ELECTRIC MACHINES</b>	
12.1 - MACCHINE A BATTERIA • CORDLESS TOOLS .....	58
12.2 - MACCHINE A FILO • CORDED TOOLS .....	67



ama



## 1.1 - Rasaerba Elettrici

*Electric Lanwmowers*





**RASAERBA ELETTRICO**  
**WATT: 1000**

**ELECTRIC LAWNMOWER**  
**WATT: 1000**



79680	1	ELETTRICO / ELECTRIC	POLIPROPILENE / POLYPROPYLENE	MANUALE/ MANUAL	20 ≤ 60	32	30 lt	10	≤ 300 M2

LEGENDA  
LEGEND



ALTEZZA TAGLIO MM  
CUT HEIGHT MM



CAPACITÀ CESTO RACCOLTA  
BAG CAPACITY



CODICE ARTICOLO  
ITEM CODE



CONSIGLIATO PER SUPER-  
FICI (M2)  
ADVISED FOR (M2)



KW  
KW



LARGHEZZA TAGLIO CM  
CUT WIDTH CM



MODELLO  
MODEL



PESO KG  
WEIGHT KG



POSIZIONI DI TAGLIO  
CUT POSITIONS



SCocca  
FRAME



TIPO MOTORE  
ENGINE TYPE

ama



## 1.2 - Rasaerba in lamiera

*Steel deck lawnmower*





1.2 - RASAERBA LAMIERA • STEEL DECK LAWNMOWER

**RASAERBA A SPINTA**  
**MODELLO: LS 48 B&S500**  
**CC: 158**

**PUSH LAWNMOWER**  
**MODEL: LS 48 B&S500**  
**CC: 158**

Scarico laterale, mulching e raccolta  
*Side discharge, mulching and rear bagging*



79670	LS 48	158	B&S 500 SERIES	LAMIERA / STEEL	CENTRALIZZATA 8 POSIZIONI / AUTOMATIC 8 POSITIONS	25-65	48	60 LT	190-270	A SPINTA/PUSH

LEGENDA  
 LEGEND



ALTEZZA TAGLIO MM  
 CUT HEIGHT MM



AVANZAMENTO  
 TRANSMISSION



CAPACITÀ CESTO RACCOLTA  
 BAG CAPACITY



CILINDRATA  
 DISPLACEMENT



CODICE ARTICOLO  
 ITEM CODE



HP



LARGHEZZA TAGLIO CM  
 CUT WIDTH CM



MODELLO  
 MODEL




POSIZIONI DI TAGLIO  
 CUT POSITIONS



RUOTE  
 WHEELS



SCOCCHA  
 FRAME



TIPO MOTORE  
 ENGINE TYPE



NOTE  
 NOTES

**RASAERBA A TRAZIONE**  
**MODELLO: LT 48**  
**CC: 135**

**SELF PROPELLED LAWNMOWER**  
**MODEL : LT 48**  
**CC: 135**

Scarico laterale, mulching e raccolta  
*Side discharge, mulching and rear bagging*



79671	LT 48	135	DY1P64F	LAMIERA / STEEL	CENTRALIZZATA 8 POSIZIONI / AUTOMATIC 8 POSITIONS	25-65	48	60 lt	190-270	A TRAZIONE / SELF PROPELLED

**LEGENDA**  
**LEGEND**

**ALTEZZA TAGLIO MM**  
**CUT HEIGHT MM**

**AVANZAMENTO**  
**TRANSMISSION**

**CAPACITÀ CESTO RACCOLTA**  
**BAG CAPACITY**

**CILINDRATA**  
**DISPLACEMENT**

**CODICE ARTICOLO**  
**ITEM CODE**

**HP**  
**HP**

**LARGHEZZA TAGLIO CM**  
**CUT WIDTH CM**

**MODELLO**  
**MODEL**

**POSIZIONI DI TAGLIO**  
**CUT POSITIONS**

**RUOTE**  
**WHEELS**

**SCocca**  
**FRAME**

**TIPO MOTORE**  
**ENGINE TYPE**

**NOTE**  
**NOTES**
**RASAERBA A TRAZIONE**  
**MODELLO: LT 48 B&S 500**  
**CC: 158**
**SELF PROPELLED LAWNMOWER**  
**MODEL: LT 48 B&S 500**  
**CC: 158**

 Scarico laterale, mulching e raccolta  
*Side discharge, mulching and rear bagging*


79672	LT 48	158	B&S 500 SERIES	LAMIERA / STEEL	CENTRALIZZATA 8 POSIZIONI / AUTOMATIC 8 POSITIONS	25 ≤ 65	48	60 lt	190-270	A TRAZIONE / SELF PROPELLED

**RASAERBA A TRAZIONE**  
**MODELLO: LT 52**  
**CC: 200**
**SELF PROPELLED LAWNMOWER**  
**MODEL: LT 52**  
**CC: 200**

 Scarico laterale, mulching e raccolta  
*Side discharge, mulching and rear bagging*


79673	LT 52	200	DY1P70F	LAMIERA / STEEL	CENTRALIZZATA 8 POSIZIONI / AUTOMATIC 8 POSITIONS	25 ≤ 65	52	60 lt	190-270	A TRAZIONE / SELF PROPELLED



1.2 - RASAERBA LAMIERA • STEEL DECK LAWNMOWER

**RASAERBA A TRAZIONE**  
**MODELLO: LT 52 B&S675**  
**CC: 190**

**SELF PROPELLED LAWNMOWER**  
**MODEL: LT 52 B&S675**  
**CC: 190**

Scarico laterale, mulching e raccolta  
*Side discharge, mulching and rear bagging*



79675	LT 52	190	B&S 675 SERIES	LAMIERA / STEEL	CENTRALIZZATA 8 POSIZIONI / AUTOMATIC 8 POSITIONS	25-65	52	60 lt	190-270	A TRAZIONE / SELF PROPELLED

LEGENDA  
 LEGEND



ALTEZZA TAGLIO MM  
 CUT HEIGHT MM



AVANZAMENTO  
 TRANSMISSION



CAPACITÀ CESTO RACCOLTA  
 BAG CAPACITY



CILINDRATA  
 DISPLACEMENT



CODICE ARTICOLO  
 ITEM CODE



LARGHEZZA TAGLIO CM  
 CUT WIDTH CM



MODELLO  
 MODEL



POSIZIONI DI TAGLIO  
 CUT POSITIONS



RUOTE  
 WHEELS



SCOCOA  
 FRAME



TIPO MOTORE  
 ENGINE TYPE

ama



### 1.3 - Rasaerba Playcut

*Playcut Lawnmowers*





**RASAERBA A SPINTA**  
**MODELLO: LS46**  
**CC: 139**

**PUSH LAWNMOWER**  
**MODEL: LS46**  
**CC: 139**

**Note:**

- Raccolta
- Mulching
- Scarico posteriore

Kit mulching compreso

**Notes:**

- Bagging
- Mulching
- Rear discharge

Kit mulching included



73127	LS 46	139	MVG 475 OHV	LAMIERA / IRON PLATE	5-CENTRALIZZATA/ AUTOMATIC	25 ≤ 70	46	50 LT	18 cm	A SPINTA / PUSH

**LEGENDA**  
LEGEND



**ALTEZZA TAGLIO MM**  
CUT HEIGHT MM



**AVANZAMENTO**  
TRANSMISSION



**CAPACITÀ CESTO RACCOLTA**  
BAG CAPACITY



**CILINDRATA**  
DISPLACEMENT



**CODICE ARTICOLO**  
ITEM CODE



**LARGHEZZA TAGLIO CM**  
CUT WIDTH CM



**MODELLO**  
MODEL



**POSIZIONI DI TAGLIO**  
CUT POSITIONS



**RUOTE**  
WHEELS



**SCocca**  
FRAME



**TIPO MOTORE**  
ENGINE TYPE



**NOTE**  
NOTES

**RASAERBA A TRAZIONE**  
**MODELLO: LST 46**  
**CC: 139**

**SELF-PROPELLED LAWNMOWER**  
**MODEL: LST 46**  
**CC: 139**

**Note:**

- Raccolta
- Mulching
- Scarico posteriore

Kit mulching compreso

**Notes:**

- Bagging
- Mulching
- Rear discharge

Kit mulching included



75550	LST 46	139	MVG 475 OHV	LAMIERA / IRON PLATE	5-CENTRALIZED/ AUTOMATIC	25 ≤ 70	46	50 LT	ANT: 7" POST: 10" / FRONT: 7" REAR 10"	A TRAZIONE / SELF- PROPELLED

LEGENDA  
LEGEND



ALTEZZA TAGLIO MM  
CUT HEIGHT MM



AVANZAMENTO  
TRANSMISSION



CAPACITÀ CESTO RACCOLTA  
BAG CAPACITY



CILINDRATA  
DISPLACEMENT



CODICE ARTICOLO  
ITEM CODE



LARGHEZZA TAGLIO CM  
CUT WIDTH CM



MODELLO  
MODEL



POSIZIONI DI TAGLIO  
CUT POSITIONS



RUOTE  
WHEELS



SCocca  
FRAME



TIPO MOTORE  
ENGINE TYPE



NOTE  
NOTES

**RASAERBA A TRAZIONE**  
**MODELLO: LST 46**  
**CC: 139**

**SELF-PROPELLED LAWNMOWER**  
**MODEL: LST 46**  
**CC: 139**

**Note:**  
- Raccolta  
- Mulching  
- Scarico posteriore

Kit mulching compreso

**Notes:**  
-Bagging  
-Mulching  
-Rear discharge


Kit mulching included



<b>Art.</b>	<b>Mod.</b>									
75550	LST 46	139	MVG 475 OHV	LAMIERA / IRON PLATE	5- CENTRALIZED / AUTOMATIC	25 ≤ 70	46	50 LT	ANTI: 7" POST: 10" / FRONT: 7" REAR 10"	A TRAZIONE / SELF-PROPELLED



ama



## 2.1 - Decespugliatori

*Brushcutters*



**LEGENDA**  
*LEGEND*

**CAPACITÀ SERBATOIO**  
*TANK CAPACITY*

**CILINDRATA**  
*DISPLACEMENT*

**CODICE ARTICOLO**  
*ITEM CODE*

**DIAMETRO ASTA**  
*DIAM. SHAFT*

**HP**  
*HP*

**KW**  
*KW*

**LUNGHEZZA MM**  
*LENGTH MM*

**MODELLO**  
*MODEL*

**NOTE**  
*NOTES*

**PESO KG**  
*WEIGHT KG*

**TIPO MOTORE**  
*ENGINE TYPE*
**TRIMMER**  
**MODELLO: AG 260 TR**  
**CC: 26**
**TRIMMER**  
**MODEL: AG 260 TR**  
**CC: 26**
**Note:**  
 - CARBURATORE A MEMBRANA  
 - TESTINA A FILO IN DOTAZIONE  
 - FORNITO ASSEMBLATO

**Notes:**  
 - DIAPHRAM CARBURETTOR  
 - EQUIPPED WITH NYLON HEAD  
 - ASSEMBLED


<b>Art.</b>	<b>Mod.</b>	<b>Hp</b>			<b>Kg</b>	
79080	AG 260 TR	1,21	26	A FRIZIONE/WITH CLUTCH	5	0,70

**DECESPUGLIATORE**  
**MODELLO: AG2 275**  
**CC: 26**
**BRUSHCUTTER**  
**MODEL: AG2 275**  
**CC: 26**
**Note:**  
 I DECESPUGLIATORI VENGONO FORNITI MONTATI

**Notes:**  
 BRUSHCUTTERS SUPPLIED ALREADY ASSEMBLED


<b>Art.</b>	<b>Mod.</b>	<b>Kw</b>	<b>Hp</b>			<b>Kg</b>				
75571	AG2 275	0,75	1,02	26	2 TEMPI/2 STROKES	5,7	26	1810 mm	1 LT	COMPRENDE TESTINA SPOLLONATRICE E BRETEL- LA/ WITH MULTI-LINE HEAD AND HARNESS

**DECESPUGLIATORE**  
**MODELLO: AG2 360**  
**CC: 33**

**BRUSHCUTTER**  
**MODEL: AG2 360**  
**CC: 33**

**Note:**  
 I DECESPUGLIATORI SONO FORNITI GIA' ASSEMBLATI  
**Notes:**  
 BRUSHCUTTERS SUPPLIED ALREADY ASSEMBLED



<b>Art.</b>	<b>Kw</b>	<b>Hp</b>			<b>Kg</b>				
75596	1,00	1,36	33	2 TEMPI / 2 STROKES	6,4	26	1755MM	0,70 LT	COMPRENDE TESTINE BATTI E VAI E BRETELLA / WITH HARNESS AND TAP-N-GO HEAD

LEGENDA  
 LEGEND



CAPACITÀ SERBATOIO  
 TANK CAPACITY



CILINDRATA  
 DISPLACEMENT



**Art.**  
 CODICE ARTICOLO  
 ITEM CODE



DIAMETRO ASTA  
 DIAM. SHAFT



HP  
 HP



KW  
 KW



LUNGHEZZA MM  
 LENGTH MM



**Mod.**  
 MODELLO  
 MODEL



**NOTE**  
 NOTES



**PESO KG**  
 WEIGHT KG



**TIPO MOTORE**  
 ENGINE TYPE

**DECESPUGLIATORE**  
**MODELLO: AG2 450 E2**  
**CC: 43**

**BRUSHCUTTER**  
**MODEL: AG2 450 E2**  
**CC: 43**

**Note:**  
 I DECESPUGLIATORI VENGONO FORNITI GIA'ASSEMBLATI  
**Notes:**  
 BRUSHCUTTERS SUPPLIED ALREADY ASSEMBLED



<b>Art.</b>	<b>Mod.</b>	<b>Kw</b>	<b>Hp</b>			<b>Kg</b>				
79101	AG2 450 E2	1,25	1,75	43	2 TEMPI / 2 STROKES	7,5	28	1.850 MM	0,95 LT	COMPRENDE TESTINA BATTI E VAI E BRETELLA / WITH HARNESS AND TAP-N-GO HEAD



**LEGENDA**  
**LEGEND**

**CAPACITÀ SERBATOIO**  
**TANK CAPACITY**

**CILINDRATA**  
**DISPLACEMENT**

**CODICE ARTICOLO**  
**ITEM CODE**

**DIAMETRO ASTA**  
**DIAM. SHAFT**

**HP**  
**HP**

**KW**  
**KW**

**LUNGHEZZA MM**  
**LENGTH MM**

**MODELLO**  
**MODEL**

**NOTE**  
**NOTES**

**PESO KG**  
**WEIGHT KG**


**TIPO MOTORE**  
**ENGINE TYPE**
**DECESPUGLIATORE**  
**MODELLO: AG2 360 U**  
**CC: 33**
**BRUSHCUTTER**  
**MODEL: AG2 360 U**  
**CC: 33**
**Note:**  
 I DECESPUGLIATORI VENGONO FORNITI GIÀ MONTATI  
**Notes:**  
 BRUSHCUTTERS SUPPLIED ALREADY ASSEMBLED


<b>Art.</b>	<b>Kw</b>	<b>Hp</b>			<b>Kg</b>				
75597	1,00	1,36	33	2 TEMPI/2 STROKES	7,2	26	1755 MM	0,70 LT	COMPRENDE TESTINE BATTI E VAI E BRETTELLA / WITH HARNESS AND TAP-N-GO HEAD

**DECESPUGLIATORE**  
**MODELLO: AG2 450U E2**  
**CC: 43**
**BRUSHCUTTER**  
**MODEL: AG2 450 U E2**  
**CC: 43**
**Note:**  
 I DECESPUGLIATORI VENGONO FORNITI GIÀ ASSEMBLATI  
**Notes:**  
 BRUSHCUTTERS ARE SUPPLIED ALREADY ASSEMBLED.


<b>Art.</b>	<b>Mod.</b>	<b>Kw</b>	<b>Hp</b>			<b>Kg</b>				
79102	AG2 450U E2	1,25	1,75	43	2 TEMPI / 2 STROKES	8	28	1.850 MM	0,95 LT	COMPRENDE TESTINA BATTI E VAI E BRETTELLA / WITH HARNESS AND TAP-N-GO HEAD

ama



## 2.2 - Decespugliatori PRO

*PRO Bruscutters*



LEGENDA  
LEGEND



CAPACITÀ SERBATOIO  
TANK CAPACITY



CILINDRATA  
DISPLACEMENT



CODICE ARTICOLO  
ITEM CODE



DIAMETRO ASTA  
DIAM. SHAFT



HP  
HP



KW  
KW



LUNGHEZZA ASTA  
SHAFT LENGTH



LUNGHEZZA MM  
LENGTH MM



MODELLO  
MODEL



NOTE  
NOTES



PESO KG  
WEIGHT KG



TIPO MOTORE  
ENGINE TYPE

**DECESPUGLIATORE**  
**MODELLO: AGP 271**  
**CC: 26,3**

**BRUSHCUTTER**  
**MODEL: AGP 271**  
**CC: 26,3**

**Note:**  
I DECESPUGLIATORI SONO FORNITI GIA' ASSEMBLATI  
**Notes:**  
BRUSHCUTTERS ARE SUPPLIED ALREADY ASSEMBLED



Art.	Mod.	Kw	Hp							
63770	AGP 271	0,9	1,2	26.3	KAWASAKI TJ027E	4,6	24	1.656 MM	0,5 LT	CON BRETELLA E TESTINA BATTI E VAI / WITH HARNESS AND TAP-N-GO HEAD

**DECESPUGLIATORE**  
**MODELLO: TOP 35**  
**CC: 33,3**

**BRUSHCUTTER**  
**MODEL: TOP 35**  
**CC: 33,3**

**Note:**  
I DECESPUGLIATORI SONO FORNITI GIA' ASSEMBLATI  
**Notes:**  
BRUSHCUTTERS ARE SUPPLIED ALREADY ASSEMBLED



Art.	Mod.	Kw	Hp							
62056	TOP 35	1,2	1,6	33.3	KAWASAKI TJ035E	5,15	28	1800 MM	0,8 lt	CON BRETELLA E TESTINA BATTI E VAI / WITH HARNESS AND TAP-N-GO HEAD



**DECESPUGLIATORE**  
**MODELLO: TOP 45**  
**CC: 45,4**

**BRUSHCUTTER**  
**MODEL: TOP 45**  
**CC: 45,4**

**Note:**  
 I DECESPUGLIATORI SONO FORNITI GIA' ASSEMBLATI  
**Notes:**  
 BRUSHCUTTERS ARE SUPPLIED ALREADY ASSEMBLED



Art.	Mod.	Kw	Hp							
62057	TOP 45	1,6	2,2	45,4	KAWASAKI TJ045E	6,05	28	1850 MM	1,0 LT	CON BRETELLA E TESTINA BATTI E VAI / WITH HARNESS AND TAP-N-GO HEAD

LEGENDA  
 LEGEND

- CAPACITÀ SERBATOIO  
TANK CAPACITY
- CILINDRATA  
DISPLACEMENT
- Art.**  
CODICE ARTICOLO  
ITEM CODE
- DIAMETRO ASTA  
DIAM. SHAFT
- Hp**  
HP  
HP
- Kw**  
KW  
KW
- LUNGHEZZA ASTA  
SHAFT LENGTH
- LUNGHEZZA MM  
LENGTH MM
- Mod.**  
MODELLO  
MODEL
- NOTE  
NOTES
- PESO KG  
WEIGHT KG
- TIPO MOTORE  
ENGINE TYPE

**DECESPUGLIATORE**  
**MODELLO: TOP 35U**  
**CC: 33,3**

**BRUSHCUTTER**  
**MODEL: TOP 35U**  
**CC: 33,3**

**Note:**  
 - EURO 2  
 - I DECESPUGLIATORI SONO FORNITI GIA' ASSEMBLATI  
**Notes:**  
 BRUSHCUTTERS ARE SUPPLIED ALREADY ASSEMBLED



Art.	Mod.	Kw	Hp							
73121	TOP 35U	1,2	1,6	33,3	KAWASAKI TJ035E	5,25	28	1800 MM	0,8 lt	CON BRETELLA E TESTINA BATTI E VAI / WITH HARNESS AND TAP-N-GO HEAD

LEGENDA  
LEGEND



CAPACITÀ SERBATOIO  
TANK CAPACITY



CILINDRATA  
DISPLACEMENT



CODICE ARTICOLO  
ITEM CODE



DIAMETRO ASTA  
DIAM. SHAFT



HP  
HP



KW  
KW



LUNGHEZZA ASTA  
SHAFT LENGTH



LUNGHEZZA MM  
LENGTH MM



MODELLO  
MODEL



NOTE  
NOTES



PESO KG  
WEIGHT KG



TIPO MOTORE  
ENGINE TYPE

**DECESPUGLIATORE**  
**MODELLO: TOP 45U**  
**CC: 45,4**

**BRUSHCUTTER**  
**MODEL: TOP 45U**  
**CC: 45,4**

**Note:**  
I DECESPUGLIATORI SONO FORNITI GIA' ASSEMBLATI  
**Notes:**  
BRUSHCUTTERS ARE SUPPLIED ALREADY ASSEMBLED



Art.	Mod.	Kw	Hp			Kg				
73122	TOP 45U	1,6	2,2	45,4	KAWASAKI TJ045E	6,15	28	1850 MM	1,0 LT	CON BRETELLA E TESTINA BATTI E VAI / WITH HARNESS AND TAP-N-GO HEAD

**DECESPUGLIATORE**  
**MODELLO: TOP 53U**  
**CC: 53,2**

**BRUSHCUTTER**  
**MODEL: TOP 53U**  
**CC: 53,2**


**Note:**  
I DECESPUGLIATORI VENGONO FORNITI GIA' ASSEMBLATI  
**Notes:**  
BRUSHCUTTERS ARE SUPPLIED ALREADY ASSEMBLED



Art.	Mod.	Kw	Hp			Kg				
79589	TOP 53 U	2,0	2,7	53,2	KAWASAKI TJ053E	6,62	28	1850 MM	1,1 LT	CON BRETELLA E TESTINA BATTI E VAI / WITH HARNESS AND TAP-N-GO HEAD



ama



### 3.1 - Sistema multifunzione

*Multifunction system*



LEGENDA  
LEGEND



ANGOLO  
ANGLE



CAPACITÀ SERBATOIO  
TANK CAPACITY



CILINDRATA  
DISPLACEMENT



Art.  
CODICE ARTICOLO  
ITEM CODE



HP  
HP



KW  
KW



LUNGHEZZA MM  
LENGTH MM



Mod.  
MODELLO  
MODEL



PESO KG  
WEIGHT KG



TIPO MOTORE  
ENGINE TYPE

#### MOTORIZZAZIONE PER SISTEMA MULTIFUZIONE

MODELLO: MC 280 E2

CC: 26

ENGINE FOR MULTICUTTING SYSTEM

MODEL: MC 280 E2

CC: 26



Art.	Mod.	Kw	Hp			Kg	
79100	MC 280 E2	0,75	1,02	26	2 TEMPI / 2 STROKES	4,8	1.050 MM

#### MOTORIZZAZIONE PER SISTEMA MULTIFUZIONE

MODELLO: MC 350 E2

CC: 33

ENGINE FOR MULTICUTTING SYSTEM

MODEL: MC 350 E2

CC: 33



Art.	Mod.	Kw	Hp			Kg	
79105	MC 350 E2	1,00	1,36	33	2 TEMPI / 2 STROKES	5,3	1.050 MM

#### MOTORIZZAZIONE PER SISTEMA MULTIFUZIONE

MODELLO: MCP 271

CC: 26

ENGINE FOR MULTICUTTING SYSTEM

MODEL: MCP 271

CC: 26



Art.	Mod.	Kw	Hp				
71639	MCP 271	0,9	1,2	26,3	KAWASAKI TJ027E	1.050 MM	0,5 LT

#### MULTICUTTER ENGINE MCP 351 MOTORIZZAZIONE

PER SISTEMA MULTIFUZIONE

MODELLO: MCP 351

CC: 33,3

ENGINE FOR MULTICUTTING SYSTEM

MODEL: MCP 351

CC: 33,3



Art.	Mod.	Kw	Hp				
71640	MCP 351	1,2	1,6	33,3	KAWASAKI TJ035E	1.050 MM	0,8 LT



3.1 - SISTEMA MULTIFUZIONE • MULTIFUNCTION SYSTEM

**DECESPUGLIATORE PER SISTEMA MULTIFUNZIONE  
MODELLO: MC T100**


BRUSHCUTTER FOR MULTICUTTING SYSTEM  
MODEL: MC T100



Art.	Mod.	Kg	mm
55450	MCT100	0,6	850 MM

**POTATORE PER SISTEMA MULTIFUNZIONE  
MODELLO: MC P075**

PRUNER FOR MULTICUTTING SYSTEM  
MODEL: MC P075



**Note:**  
- UNICO SUL MERCATO AD AVERE IL POTATORE - ORIENTABILE DA 0° A 75°  
**Notes:**  
- THE ONLY ONE WITH ADJUSTABLE PRUNER FROM 0° TO 75° ANGLE

Art.	Mod.	Kg	mm	°
55350	MC P075	1,30	1.100 MM	0°-75°

**TOSASIEPI PER SISTEMA MULTIFUNZIONE  
MODELLO: MC H600**

HEDGE TRIMMER FOR MULTICUTTING SYSTEM:  
MODEL: MC H600



Art.	Mod.	Kg	mm	°
55400	MC H600	2,0	1.500 MM	30°-0°-90°

LEGENDA  
LEGEND



ANGOLO ANGLE



CAPACITÀ SERBATOIO TANK CAPACITY



CILINDRATA DISPLACEMENT



CODICE ARTICOLO ITEM CODE



HP HP



KW KW



LUNGHEZZA MM LENGTH MM



MODELLO MODEL



PESO KG WEIGHT KG



TIPO MOTORE ENGINE TYPE

**PROLUNGA PER SISTEMA MULTIFUNZIONE  
MODELLO: EXT 130**

EXTENSION FOR MULTICUTTING SYSTEM  
MODEL: EXT 130



Art.	Mod.	mm
55420	EXT 130	1.300 MM

**PROLUNGA PER SISTEMA MULTIFUNZIONE  
MODELLO: EXT 070**

EXTENSION FOR MULTICUTTING SYSTEM  
MODEL: EXT 070



Art.	Mod.	mm
55410	EXT 070	700 MM


**PROLUNGA PER SISTEMA MULTIFUNZIONE  
MODELLO: EXT 020**

EXTENSION FOR MULTICUTTING SYSTEM  
MODEL: EXT 020



Art.	Mod.	mm
69494	EXT 020	200 MM

ama



## 4.1 - Trattorini

*Garden tractors*





**TRATTORINO SCARICO POSTERIORE**  
**MODELLO: SG155/102H**  
**HP: 15,5**

REAR DISCHARGE TRACTOR  
 MODEL: SG 155/102H  
 HP: 15,5

**Note:**  
 Disponibili :  
 - Kit mulching - art.13890- art. 75595  
 - Deflettore posteriore- art.13891  
**Notes:**  
 Available :  
 - Mulching kit : code 13890- code 75595  
 - Rear Deflector: code 13891



Art.	Mod.	Hp						n./	
13901	SG 155/102H	15,5	BRIGGS & STRATTON I/C	25 ≤ 90	102	300 LT	IDROSTATICO / HYDRO	2	≤ 8.000 M2

LEGENDA  
 LEGEND



AVANZAMENTO  
 TRANSMISSION



CAPACITÀ CESTO RACCOLTA  
 BAG CAPACITY



CODICE ARTICOLO  
 ITEM CODE



CONSIGLIATO PER SUPERFICI (M2)  
 ADVISED FOR (M2)



HP  
 HP



LARGHEZZA TAGLIO CM  
 CUT WIDTH CM



MODELLO  
 MODEL



NUMERO LAME  
 N° BLADES



TIPO MOTORE  
 ENGINE TYPE

**TRATTORINO SCARICO POSTERIORE**  
**MODELLO: SG200/102H**  
**HP: 21**

REAR DISCHARGE TRACTOR  
 MODEL: SG 200/102H  
 HP: 21

**Note:**  
 Disponibili :  
 - kit mulching - art.13890-art. 75595  
 - Deflettore posteriore- art.13891  
**Notes:**  
 Available:  
 - Mulching - code 13890- code 75595  
 - Rear Deflector- code 13891



Art.	Mod.	Hp						n./	
13895	SG 200/102H	21	BRIGGS & STRATTON INTEK OHV-TWIN	25 ≤ 90	102	300 LT	IDROSTATICO / HYDRO	2	≤ 10.000 M2



LEGENDA  
LEGEND



AVANZAMENTO  
TRANSMISSION



CAPACITÀ CESTO RACCOLTA  
BAG CAPACITY



CODICE ARTICOLO  
ITEM CODE



CONSIGLIATO PER SUPER-  
FICI (M2)  
ADVISED FOR (M2)



HP  
HP



LARGHEZZA TAGLIO CM  
CUT WIDTH CM



MODELLO  
MODEL



NUMERO LAME  
N° BLADES



TIPO MOTORE  
ENGINE TYPE

**KIT MULCHING TRATTORINO AMA**

**KIT MULCHING FOR AMA TRACTORS**



<b>Art.</b>	
75595	lame non incluse/ blades not included

**KIT MULCHING COMPLETO PER TRATTORINO AMA**

**MULCHING KIT FOR AMA TRACTORS**



<b>Art.</b>	
13890	lame incluse/ blades included

**TRATTORINO SCARICO POSTERIORE**

**MODELLO: SG 130/92H**

**HP: 13,0**

**REAR DISCHARGE TRACTOR**

**MODEL: SG 130/92H**


**HP: 13,0**

**Note:**  
kit mulching incluso  
**Notes:**  
kit mulching included



<b>Art.</b>	<b>Mod.</b>	<b>Hp</b>						<b>n./</b>	
79120	SG 130/92H	13,0	Briggs & Stratton diamond plus avs	30 ≤ 80	92	250 LT	IDROSTATICO / HYDRO	2	≤ 4.500 M2

ama



## 4.2 - Accessori per trattorini

*Garden tractors accessories*





**LEGENDA**  
**LEGEND**

**AMPIEZZA LAVORO**  
**WORKING WIDTH**

**CAPACITÀ LT**  
**CAPACITY LT**

**CODICE ARTICOLO**  
**ITEM CODE**

**DISTANZA DI GETTO (MT)**  
**THROWING DISTANCE (MT)**

**MISURE**  
**SIZE**


**MODELLO**  
**MODEL**

**NOTE**  
**NOTES**


**PORTATA KG**  
**CAPACITY KG**

**RUOTE**  
**WHEELS**
**CARRETTO RIMORCHIO**
**2 WHEELS RIDE ON TRAILER**
**Note:**  
 VASCA RIBALTABILE  
**Notes:**  
 DUMPING CART


<b>Art.</b>			
<b>73140</b>	pneumatiche 40X50cm / pneumatic 16"x3 1/2"	103x82x30cm	CAPACITÀ: 230 KG / CAPACITY: 500 LB

**SPAZZOLATRICE TRAINATA**
**LAWN SWEEPER**


<b>Art.</b>			
<b>73141</b>	25CM	Z: 97 CM	420

**ARIEGGIATORE SPANDICONCIME**
**SPIKE/SEEDER/SPREADER**
**Note:**  
 EQUIPAGGIATO CON 9 LAME IN ACCIAIO DEL  
 DIAMETRO DI 17,5CM  
**Notes:**  
 - 7" DIA./9 SPIKE WHEELS  
 - 32" CONTROLLED SPREAD AND AERATION WIDTH  
 - SPREADING CAPACITY: 100LBS


<b>Art.</b>	
<b>73142</b>	25 CM

**STRIGLIATORE**
**DETATCHER**


<b>Art.</b>		
<b>73143</b>	102 CM	DOTATO DI 20 MOLLE IN ACCIAIO /WITH 20 STEEL TEETH

**ARIEGGIATORE A DISCHI**
**PLUG AERATOR**
**Note:**  
 LARGHEZZA DI LAVORO: 102CM  
**Notes:**  
 WORKING WIDTH: 102CM


<b>Art.</b>		
<b>73144</b>	pneumatiche 25CM / pneumatic 25CM	24 PUNTI DI PENETRAZIONE NEL SUOLO FINO A 8CM / 24 PENETRATING POINTS TO REACH 8 CM DEPTH

**RULLO COSTIPATORE**
**LAWN ROLLER**
**Note:**  
 FACILE DA CARICARE E SVUOTARE CON ACQUA  
**Notes:**  
 EASY TO FILL FOR ADDING WATER  
 AND TO REMOVE PLUG FOR DRAINING AND STORAGE


<b>Art.</b>		
<b>73145</b>	37 A VUOTO 127 PIENO	92 CM

**SPANDICONCIME A SPINTA**
**PUSH SPREADER**
**Note:**  
 DOTATO DI DISPOSITIVO PER IL CONTROLLO E/O  
 LO STOP DEL FLUSSO DI CONCIMAZIONE  
**Notes:**  
 SUPPLIED WITH SPECIAL DEVICE TO CONTROL AND STOP  
 THE FERTILIZING FLOW



<b>Art.</b>	
<b>S01759</b>	15

**SPANDICONCIME A SPINTA**
**PUSH SPREADER**
**Note:**  
 DOTATO DI DISPOSITIVO PER IL CONTROLLO  
 DEL FLUSSO DI CONCIMAZIONE  
**Notes:**  
 SUPPLIED WITH A SPECIAL DEVICE TO CONTROL A  
 ND STOP THE FERTILIZING FLOW


<b>Art.</b>		
<b>S01760</b>	34	3



ama



## 5.1 - Tagliasiepi

*Hedgetrimmers*



**LEGENDA**  
**LEGEND**

**ANGOLO**  
**ANGLE**

**CAPACITÀ SERBATOIO**  
**TANK CAPACITY**

**CILINDRATA**  
**DISPLACEMENT**

**CODICE ARTICOLO**  
**ITEM CODE**

**DIAMETRO ASTA**  
**DIAM. SHAFT**

**HP**  
**HP**

**KW**  
**KW**

**LUNGHEZZA LAME**  
**BLADES LENGTH**

**MODELLO**  
**MODEL**

**NOTE**  
**NOTES**

**PESO KG**  
**WEIGHT KG**

**TIPO MOTORE**  
**ENGINE TYPE**
**TAGLIASIEPI**  
**MODELLO: AG1 HT 60 R**  
**CC: 23**
**HEDGETRIMMER**  
**MODEL: AG1-HT60R**  
**CC: 23**


**Note:**  
 - LAMA DOPPIA  
 - IMPUGNATURA GIREVOLE  
**Notes:**  
 - DOUBLE BLADE  
 - ROTATING HANDLE

Art.	Mod.	Kw	Hp	cm³		Kg	cm
62180	AG1 HT 60 R	0,70	1,0	23	2 TEMPI / 2 STROKES	5,2	60 CM

**TAGLIASIEPI**  
**MODELLO: AG1 HT 75 R**  
**CC: 23**
**HEDGETRIMMER**  
**MODEL: AG1 HT 75 R**  
**CC: 23 CM**

**Note:**  
 - LAMA DOPPIA  
 - IMPUGNATURA GIREVOLE  
**Notes:**  
 - DOUBLE BLADE  
 - ROTATING HANDLE

Art.	Mod.	Kw	Hp	cm³		Kg	cm
59100	AG1 HT 75 R	0,70	1,0	23	2 TEMPI / 2 STROKES	5,5	75 CM

**TAGLIASIEPI**  
**MODELLO: AG1 HT 75 S**  
**CC: 23**
**HEDGETRIMMER**  
**MODEL: AG1 HT 75 S**  
**CC: 23**


Art.	Mod.	Kw	Hp	cm³		Kg	cm
62120	AG1 HT 75 S	0,70	1,0	23	2 TEMPI / 2 STROKES	5,5	75 CM

**TAGLIASIEPI**  
**MODELLO: AGP HT 60 R**  
**CC: 22,5**
**HEDGETRIMMER**  
**MODEL: AGP HT 60 R**  
**CC: 22,5**


**Note:**  
 GRANDI POTATURE PROFESSIONALI  
**Notes:**  
 PROFESSIONAL JOB

Art.	Mod.	Kw	Hp	cm³		Kg	cm
62190	AGP HT 60 R	0,63	0,84	22.5	KAWASAKI TJ 23	5	60 CM



**TAGLIASIEPI**  
**MODELLO: AGP HT 75 R**  
**CC: 22,5**

**HEDGETRIMMER**  
**MODEL: AGP HT 75 R**  
**CC: 22,5**




**Note:**  
 GRANDI POTATURE PROFESSIONALI  
**Notes:**  
 PROFESSIONAL JOB

Art.	Mod.	Kw	Hp			Kg	cm
59110	AGP HT 75 R	0,63	0,84	22.5	KAWASAKI TJ023	5,5	75 CM

**TAGLIASIEPI**  
**MODELLO: AGP HT 75 S**  
**CC: 22,5**

**HEDGETRIMMER**  
**MODEL: AGP HT 75 S**  
**CC: 22,5**



**Note:**  
 GRANDI POTATURE PROFESSIONALI  
**Notes:**  
 PROFESSIONAL JOB

Art.	Mod.	Kw	Hp			Kg	cm
62110	AGP HT 75 S	0,63	0,84	22.5	KAWASAKI TJ023	5,3	75 CM

**TOSASIEPI LUNGO**  
**MODELLO: AG1-HD60**  
**CC: 26**


**LONG HEDGETRIMMER**  
**MODEL: AG1-HD60**  
**CC: 26**



Art.	Mod.	Kw	Hp		Kg			cm		
62030	AG1-HD60	0,88	1,2	26	5,5	24	30°-0°-90°	60	0,7	CORPO TOSASIEPI IN MAGNESIO / MAGNESIUM BLADE DECK

**TOSASIEPI LUNGO**  
**MODELLO: AGP-HD60**  
**CC: 26,3**

**LONG HEDGETRIMMER**  
**MODEL: AGP-HD60**  
**CC: 26,3**



Art.	Mod.	Kw	Hp			Kg			cm		
62055	AGP-HD60	0,77	1,03	26,3	KAWASAKI TJ027E	6	24	30°-0°-90°	60	0,5	CORPO TOSASIEPI IN MAGNESIO / MAGNESIUM BLADE DECK

LEGENDA  
 LEGEND



ANGOLO  
 ANGLE



CAPACITÀ SERBATOIO  
 TANK CAPACITY



CILINDRATA  
 DISPLACEMENT

**Art.**

CODICE ARTICOLO  
 ITEM CODE



DIAMETRO ASTA  
 DIAM. SHAFT

**Hp**

HP

**Kw**

KW



LUNGHEZZA LAME  
 BLADES LENGTH

**Mod.**

MODELLO  
 MODEL



NOTE  
 NOTES



PESO KG  
 WEIGHT KG



TIPO MOTORE  
 ENGINE TYPE



ama



## 6.1 - Motoseghe

*Chainsaws*



**MOTOSEGA**  
**MODELLO: BG 38.14**  
**CC: 37,2**

**CHAINSAW**  
**MODEL: BG 38.14**  
**CC: 37,2**

**Note:**  
 - Peso rilevato senza barra, catena e rifornimenti

**Notes:**  
 - Weight without bar, chain and fuels



**RICAMBI:**  
 - Catena a ricambio: Art. 61289  
 - Barra a ricambio: Art. 55084  
**SPARES:**  
 - Spare chain: Ref. 61289  
 - Spare bar: Ref. 55084

Art.	Mod.	Kw	Hp						RPM min	RPM max	LWA		
76285	BG 38.14	1,14	1,54	37.2	4,4	350	14	3/8" L.P.-1,3 52E	2500	12000	110	0,31 LT	0,21 LT

LEGENDA  
 LEGEND



CAPACITÀ SERBATOIO  
 TANK CAPACITY



CAPACITÀ SERBATOIO OLIO  
 OIL TANK CAPACITY



CILINDRATA  
 DISPLACEMENT



CODICE ARTICOLO  
 ITEM CODE



HP  
 HP



KW  
 KW



LUNGHEZZA MM  
 LENGTH MM



LUNGHEZZA POLLICI  
 INCHES LENGTH



LWA  
 LWA



MODELLO  
 MODEL



PESO KG  
 WEIGHT KG



RPM MAX  
 RPM MAX



RPM MIN  
 RPM MIN



TIPO CATENA  
 CHAIN TYPE



TIPO MOTORE  
 ENGINE TYPE

**MOTOSEGA**  
**MODELLO: BG 38.16**  
**CC: 37,2**

**CHAINSAW BG 38.16**  
**MODEL: BG 38.16**  
**CC: 37,2**

**Note:**  
 - Peso rilevato senza barra, catena e rifornimenti

**Notes:**  
 - Weight without bar, chain and fuels



**RICAMBI:**  
 - Catena a ricambio: Art. 61291  
 - Barra a ricambio: Art. 55077  
**SPARES:**  
 - Spare chain: Ref. 61291  
 - Spare bar: Ref. 55077

Art.	Mod.	Kw	Hp						RPM min	RPM max	LWA		
76290	BG 38.16	1,14	1,54	37.2	4,4	400	16	3/8" L.P.-1,3 57E	2500	12000	110	0,31 LT	0,21 LT

**MOTOSEGA**  
**MODELLO: BG 45.16**  
**CC: 44,9**

**CHAINSAW**  
**MODEL: BG 45.16**  
**CC: 44,9**

**Note:**  
 - Peso rilevato senza barra, catena e rifornimenti

**Notes:**  
 - Weight without bar, chain and fuels



**RICAMBI:**  
 - Catena a ricambio: Art. 61298  
 - Barra a ricambio: Art. 57241  
**SPARES:**  
 - Spare chain: Ref. 61298  
 - Spare bar: Ref. 57241

Art.	Mod.	Kw	Hp						RPM min	RPM max	LWA		
76295	BG 45.16	1,86	2,54	44.9	5,1	400	16	325"-1,5 66E	2500	13500	116	0,55 LT	0,26 LT



**LEGENDA**  
**LEGEND**

**CAPACITÀ SERBATOIO**  
**TANK CAPACITY**

**CAPACITÀ SERBATOIO OLIO**  
**OIL TANK CAPACITY**

**CILINDRATA**  
**DISPLACEMENT**

**CODICE ARTICOLO**  
**ITEM CODE**

**HP**  
**HP**

**KW**  
**KW**

**LUNGHEZZA MM**  
**LENGTH MM**

**LUNGHEZZA POLLICI**  
**INCHES LENGTH**

**LWA**  
**LWA**

**MODELLO**  
**MODEL**

**PESO KG**  
**WEIGHT KG**

**RPM MAX**  
**RPM MAX**

**RPM MIN**  
**RPM MIN**

**TIPO CATENA**  
**CHAIN TYPE**

**TIPO MOTORE**  
**ENGINE TYPE**
**MOTOSEGA**
**MODELLO: BG 45.18**
**CC: 44,9**
**CHAINSAW**
**MODEL: BG 45.18**
**CC: 44,9**
**Note:**

- Peso rilevato senza barra, catena e rifornimenti

**Notes:**

- Weight without bar, chain and fuels


**RICAMBI:**

- Catena a ricambio: Art. 61299

- Barra a ricambio: Art. 57242

**SPARES:**

- Spare chain: Ref. 61299

- Spare bar: Ref. 57242

Art.	Mod.	Kw	Hp						RPM min	RPM max	LWA		
76300	BG 45.18	1,86	2,54	44.9	5,1	450	18	325"-1,5 72E	2500	13500	116	0,55 LT	0,26 LT

**MOTOSEGA**
**MODELLO: BG 50.20**
**CC: 50,1**
**CHAINSAW**
**MODEL: BG 50.20**
**CC: 50,1**
**Note:**

CON AVVIAMENTO FACILITATO

Peso rilevato senza barra, catena e rifornimenti

**Notes:**

WITH EASY START

Weight without bar, chain and fuels


**RICAMBI:**

- Catena a ricambio: Art. 78631

- Barra a ricambio: Art. 76336

**SPARES:**

- Spare chain: Ref. 78631

- Spare bar: Ref. 76336

Art.	Mod.	Kw	Hp						RPM min	RPM max	LWA		
79310	BG 50.20	2,2	3,0	50,1	5,3	508	20	325-1,5MM-78M OREGON	2500	13500	116	0,6 lt	0,26 lt



**MOTOSEGA**  
**MODELLO: TH 25.10**  
**CC: 25**

**PRUNING CHAINSAW**  
**MODEL: TH 25.10**  
**CC: 25**

**Note:**  
 - Peso rilevato senza barra, catena e rifornimenti.

**Notes:**  
 - Weight without bar, chain and fuels



**RICAMBI:**  
 - Catena a ricambio: Art. 61286  
 - Barra a ricambio: Art. 73116  
**SPARES:**  
 - Spare chain: Ref. 61286  
 - Spare bar: Ref. 73116

Art.	Mod.	Kw	Hp			Kg	mm	inch		RPM min	RPM max	LWA		
76150P	TH 25.10	0,9	1,23	25	2 TEMPI / 2 STROKES	3	250	10	3/8" LP-050" 1,3MM - 40M	3200	12000	110	0,23 lt	0,16 lt

LEGENDA  
 LEGEND



CAPACITÀ SERBATOIO  
 TANK CAPACITY



CAPACITÀ SERBATOIO OLIO  
 OIL TANK CAPACITY



CILINDRATA  
 DISPLACEMENT



CODICE ARTICOLO  
 ITEM CODE



HP  
 HP



KW  
 KW



LUNGHEZZA MM  
 LENGTH MM



LUNGHEZZA POLLICI  
 INCHES LENGTH



LWA  
 LWA



MODELLO  
 MODEL



PESO KG  
 WEIGHT KG



RPM MAX  
 RPM MAX



RPM MIN  
 RPM MIN



TIPO CATENA  
 CHAIN TYPE



TIPO MOTORE  
 ENGINE TYPE

**MOTOSEGA DA POTATURA**  
**MODELLO: THC 25.10**  
**CC: 25**

**PRUNING CHAINSAW**  
**MODEL: THC 25.10**  
**CC: 25**

**Note:**  
 - Peso rilevato senza barra, catena e rifornimenti.

**Notes:**  
 - Weight without bar, chain and fuels



**RICAMBI:**  
 - Catena a ricambio: Art. 79276  
 - Barra a ricambio: Art. 61078  
**SPARES:**  
 - Spare chain: Ref. 79276  
 - Spare bar: Ref. 61078

Art.	Mod.	Kw	Hp			Kg	mm	inch		RPM min	RPM max	LWA		
76155P	THC 25.10	0,9	1,23	25	2 TEMPI / 2 STROKES	3	250 carving	10 carving	1/4"-050" 1,3MM - 60M	3200	12000	110	0,23 lt	0,16 lt

ama



## 6.2 - Elettroseghe

*Electric chainsaws*





6.2 - ELETTOSEGHE • ELECTRIC CHAINSAWS

**ELETTOSEGA**  
**MODELLO: 1800 W**

*ELECTRIC CHAINSAW*  
*MODEL: 1800 W*



**Note:**  
Pompa olio regolabile  
**Notes:**  
Adjustable oil pump

<b>Art.</b>	<b>Watt</b>	<b>Volt</b>	
76250	1800	230	barra/bar: 14" (35cm)

LEGENDA  
LEGEND



CODICE ARTICOLO  
ITEM CODE



LUNGHEZZA TAGLIO MM  
CUT LENGTH MM



NOTE  
NOTES



VELOCITÀ CATENA  
CHAIN SPEED



VOLT  
VOLT



WATT  
WATT



PESO KG  
WEIGHT KG

**ELETTOSEGA**  
**MODELLO: 2000 W**

*ELECTRIC CHAINSAW*  
*MODEL: 2000 W*



**Note:**  
Pompa Olio Regolabile  
**Notes:**  
Adjustable Oil Pump

<b>Art.</b>	<b>Watt</b>	<b>Volt</b>		
75580	2000	230	8 mt./sec.	barra/bar: 16" (40 cm)

**ELETTOSEGA**  
**MODELLO: 2400 W**

*ELECTRIC CHAINSAW*  
*MODEL: 2400 W*



<b>Art.</b>	<b>Watt</b>	<b>Volt</b>			
79108	2400	230	14 mt./sec.	18	barra/bar: 16" (40 cm)



ama



## 7.1 - Soffiatori a valigetta

*Hand blowers*



**SOFFIATORE ASPIRATORE**  
**MODELLO: AG2-BLV**  
**CC: 26**

**VACUM-BLOWER**  
**MODEL: AG2-BLV**  
**CC: 26**



LEGENDA  
 LEGEND



CILINDRATA  
 DISPLACEMENT



CODICE ARTICOLO  
 ITEM CODE



MODELLO  
 MODEL



PESO KG  
 WEIGHT KG








TIPO MOTORE  
 ENGINE TYPE



VELOCITÀ ARIA (MT/S)  
 AIR SPEED (MT/S)



VOLUME ARIA (M3/MIN)

<b>Art.</b>	<b>Mod.</b>					
79085	AG2-BLV	26	2 TEMPI / 2 STROKES	5,6	60	10,50



ama



## 7.2 - Soffiatori a spalla e Atomizzatore

*Knapsack blowers and  
Knapsack mistblower*



**ATOMIZZATORE E SOFFIATORE A SPALLA**

**CC: 80**

**KNAPSACK BLOWER AND KNAPSACK MISTBLOWER**

**CC: 80**

**Note:**

Integralmente progettato e costruito in Italia stabilisce un nuovo punto di riferimento in quanto a potenza e leggerezza, la copertura integrale del gruppo motore-silenziatore oltre ad aumentare considerevolmente la sicurezza della macchina offre una silenziosità di funzionamento sensibilmente maggiore.

ART. 75542: KIT POLVERI PER 75540

**Notes:**

Fully designed and manufactured in Italy, it sets a new benchmark in terms of power and lightness. The full coverage of the engine and muffler considerably increase the safety of the machine and offers a smooth and quiet running.

CODE. 75542: POWDER KIT FOR 75540



LEGENDA  
LEGEND



CILINDRATA  
DISPLACEMENT



CODICE ARTICOLO  
ITEM CODE



HP  
HP



KW  
KW



MODELLO  
MODEL



PESO KG  
WEIGHT KG



VELOCITÀ ARIA (MT/S)  
AIR SPEED (MT/S)



VOLUME ARIA (M3/MIN)

Art.	Kw	Hp	cm³		Kg			m/s	m³/min	
75540	3,7	5	80	carburettore walbro/ walbro carburetor	12	1400X600X720	3	90	18	CAPACITÀ SERBATOIO : 16LT / TANK CAPACITY : 16 LT
75541	3,7	5	80	carburettore walbro/ walbro carburetor	10	1300X370X550	3	90	18	-



ama



## 8.1 - Spazzaneve

*Snowthrowers*



8.1 - SPAZZANEVE • SNOWTHROWERS

**SPAZZANEVE PS756**  
CC: 212

**SNOWTHROWER PS 756**  
CC: 212



79590	4.2KW /3600 RPM	212	LONGIN SNOW LC170FDS	33CM/13"	80	56 CM	ELETTRICO/ ELECTRIC	190°	SI/YES

LEGENDA  
LEGEND



AVANZAMENTO  
TRANSMISSION



CODICE ARTICOLO  
ITEM CODE



CILINDRATA  
DISPLACEMENT



LUNGHEZZA FRESA (CM)  
CLEARING WIDTH



PESO KG  
WEIGHT KG



RUOTE  
WHEELS



TIPO MOTORE  
ENGINE TYPE



FARI ANTERIORI  
FRONT LIGHT



ROTAZIONE CONVOGLIATORE  
CHUTE ROTATION



AVVIAMENTO  
START

**SPAZZANEVE PS961**  
CC: 265

**SNOWTHROWER PS 961**  
CC: 265



79591	5.1KW /3600 RPM	265	LONGIN SNOW LC175FDS	35,56 CM/ 14"	85	61 CM	ELETTRICO/ ELECTRIC	190°	SI/YES



LEGENDA  
LEGEND



AVANZAMENTO  
TRANSMISSION



CODICE ARTICOLO  
ITEM CODE



CILINDRATA  
DISPLACEMENT



LUNGHEZZA FRESA (CM)  
CLEARING WIDTH



PESO KG  
WEIGHT KG



RUOTE  
WHEELS



TIPO MOTORE  
ENGINE TYPE



FARI ANTERIORI  
FRONT LIGHT




ROTAZIONE CONVOGLIATORE  
CHUTE ROTATION



AVVIAMENTO  
START


**SPAZZANEVE PS1370**  
CC: 375

**SNOWTHROWER PS 1370**  
CC: 375



79592	7.2 KW/ 3600 RPM	375	LONCIN SNOW LC185FDS	38CM/ 15"	120	70 CM	ELETTRICO/ ELECTRIC	190°	SI/YES

ama



## 9.1 - Motozappe

*Motor hoes*





**LEGENDA**  
*LEGEND*

**AVANZAMENTO**  
*TRANSMISSION*

**CODICE ARTICOLO**  
*ITEM CODE*

**HP**  
*HP*

**LUNGHEZZA FRESA (CM)**  
*MILL LENGHT*

**PESO KG**  
*WEIGHT KG*

**TIPO MOTORE**  
*ENGINE TYPE*
**MOTOZAPPA**  
**HP: 5,5**
**MOTOR HOE**  
**HP: 5,5**


<b>Art.</b>	<b>Hp</b>				
79560	3	1+1	CATENA/CHAIN	50 CM	STEGOLE REGISTRABILI ADJUSTABLE HANDLE BARS
<b>Art.</b>	<b>Hp</b>				
79561	3	1	CATENA/CHAIN	50 CM	STEGOLE REGISTRABILI ADJUSTABLE HANDLE BARS

**MOTOZAPPA**  
**HP: 5,5**
**MOTOR HOE**  
**HP: 5,5**


<b>Art.</b>	<b>Hp</b>				<b>Kg</b>		
79562	5,5	KIPOR GK170	1+1	CATENA/ CHAIN	55	60/80 CM	STEGOLE REGISTRABILI I TUTTE LE DIREZIONI, PULEGIA IN ALLUMINIO ALL DIRECTION ADJUSTABLE HANDLE BARS, ALUMINUM PULLEY
<b>Art.</b>	<b>Hp</b>				<b>Kg</b>		
79563	5,5	KIPOR GK170	1+1	CATENA/ CHAIN	55	60 CM	STEGOLE REGISTRABILI ADJUSTABLE HANDLE BARS

8.1 - MOTOZAPPE • MOTOR HOES

**MOTOZAPPA**

**HP: 4**

**MOTOR HOE**

**HP: 4**

**Note:**

STEGOLE REGISTRABILI

**Notes:**

ADJUSTABLE HANDLE BARS



58290	4	BRIGGS & STRATTON	VITE SENZA FINE - 1 MARCIA AVANTI / ENDLESS SCREW- 1 GEAR AHEAD	30	40 CM

LEGENDA  
LEGEND



AVANZAMENTO  
TRANSMISSION



CODICE ARTICOLO  
ITEM CODE



HP  
HP



LUNGHEZZA FRESA (CM)  
MILL LENGHT



PESO KG  
WEIGHT KG



TIPO MOTORE  
ENGINE TYPE

**MOTOZAPPA**

**HP: 6**

**MOTOR HOE**

**HP: 6**

**Note:**

STEGOLE REGISTRABILI, PULEGGIA IN ALLUMINIO

**Notes:**

NOTE: ADJUSTABLE HANDLE BARS, ALUMINUM PULLEY



58297	6,0	ROBIN	CATENA - 1 MARCIA AVANTI-1 INDIETRO / CHAIN- 1 GEAR AHEAD + 1 BACKWARDS	55	80 CM



LEGENDA  
LEGEND



AVANZAMENTO  
TRANSMISSION



CODICE ARTICOLO  
ITEM CODE



HP  
HP



LUNGHEZZA FRESA (CM)  
MILL LENGTH



PESO KG  
WEIGHT KG



TIPO MOTORE  
ENGINE TYPE

**MOTOZAPPA**

**HP: 5**

**MOTOR HOE**

**HP: 5**



**Note:**


STEGOLE REGISTRABILI I TUTTE LE DIREZIONI, PULEGGIA IN ALLUMINIO

**Notes:**

ALL DIRECTION ADJUSTABLE HANDLE BARS, ALUMINUM PULLEY

Art.	Hp				
58292	5	HONDA OHC	CATENA - 1 MARCIA AVANTI + 1 RETRO / CHAIN - 1GEAR AHEAD + 1 BACKWARDS	55	60/80 CM

ama



## 9.2 - Motocoltivatore

*Motor cultivator*





**LEGENDA**  
*LEGEND*

**AVANZAMENTO**  
*TRANSMISSION*

**CODICE ARTICOLO**  
*ITEM CODE*

**GRUPPO FALCIANTE**  
*CUTTING GROUP (CM)*


**HP**  
*HP*

**IMPIEGHI-APPLICAZIONI**  
*USE-APPLICATIONS*

**LUNGHEZZA FRESA (CM)**  
*CLEARING WIDTH*

**MARCHIO MODELLO**  
*BRAND MODEL*

**PESO KG**  
*WEIGHT KG*

**TIPO MOTORE**  
*ENGINE TYPE*
**FRESA REGOLABILE E REVERSIBILE**
**REVERSIBLE AND ADJUSTABLE CUTTER**


<b>Art.</b>	
58294	34/48 CM

**MOTOCOLTIVATORE**
**HP: 5**
**MOTOCULTIVATOR**
**HP: 5**
**Note:**

- STEGOLE REGISTRABILI IN TUTTE LE DIREZIONI
- FRIZIONE CONICA BAGNO D'OLIO
- FORNITA SENZA FRESA

**Notes:**

- ALL DIRECTION ADJUSTABLE HANDLE BARS,
- CONIC BATH OIL CLUTCH
- SUPPLIED WITHOUR CUTTER



<b>Art.</b>	<b>Hp</b>			<b>Kg</b>
58293	5	HONDA OHC	INGRANAGGI BAGNO D'OLIO - 1 MARCIA AVANTI + 1 RETRO / OIL GEARS - 1GEAR AHEAD + 1 BACKWARDS	78

**GRUPPO FALCIANTE**
**CUTTING GROUP**


<b>Art.</b>	
58295	92

**ASSOLCATORE E ATTACCO PER MOTOCOLTIVATORE**
**PLOUGH AND ATTACK FOR MOTOR CULTIVATOR**


<b>Art.</b>	<b>Brand</b>	
61799	A.M.A.	58293

ama



### 9.3 - Falciatrici

*Motor mowers*





**LEGENDA**  
**LEGEND**

**AVANZAMENTO**  
**TRANSMISSION**

**CODICE ARTICOLO**  
**ITEM CODE**

**GRUPPO FALCIANTE**  
**CUTTING GROUP (CM)**

**HP**  
**HP**

**PESO KG**  
**WEIGHT KG**

**TIPO MOTORE**  
**ENGINE TYPE**
**FALCIATRICE**
**HP: 4**
**MOWER**
**HP: 4**

**Note:**

STEGOLE REGISTRABILI IN TUTTE LE DIREZIONI

**Notes:**

ALL DIRECTION ADJUSTABLE HANDLE BARS

Art.	Hp					
58298	4	BRIGGS & STRATTON OHV	VITE SENZA FINE - 1 MARCIA AVANTI / ENDLESS SCREW - 1 GEAR AHEAD		50	71

**FALCIATRICE**
**HP: 5,5**
**MOWER**
**HP: 5,5**


Art.	Hp					
61802	5,5	BRIGGS & STRATTON OHV	MONOMARCIA / SINGLE GEAR	CINGHIA E INGRANAGGI	56	82

**FALCIATRICE**
**HP: 5,5**
**MOWER**
**HP: 5,5**

**Note:**

STEGOLE REGISTRABILI MONTATE SU ANTIVIBRANTI

**Notes:**

ADJUSTABLE HANDLE BARS MOUNTED ON SHOCK ABSORBERS

Art.	Hp					
58299	5,5	BRIGGS & STRATTON OHV	4 ≤ 10	DIRETTO - 1 MARCIA AVANTI / DIRECT - 1 GEAR AHEAD	75	53

ama



## 10.1 - Transporters

*Transporters*





LEGENDA  
LEGEND



AVANZAMENTO  
TRANSMISSION



AVVIAMENTO  
START



CODICE ARTICOLO  
ITEM CODE



HP  
HP



MODELLO  
MODEL



PENDENZA MAX SU-  
PERABILE  
MAX SLOPE



PESO KG  
WEIGHT KG



PORTATA KG  
CAPACITY KG



RIBALTAMENTO IDRAULICO  
HYDRO DUMPING



TIPO MOTORE  
ENGINE TYPE



VELOCITÀ MAX  
MAX SPEED

**TRANSPORTER**  
**MODELLO : TAG300T**  
**HP: 4,5**

**TRANSPORTER**  
**MODEL: TAG300T**  
**HP: 4,5**

**Note:**  
TENSIONATORE CINGOLO A MOLLA  
**Notes:**  
TRACK SPRING IDLER



Art.	Mod.	Hp								
S01290	TAG300T	4,5	SUBARU ROBIN EX130	2 MARCE AVANTI + 1 RETRO / 2 GEARS AHEAD + 1 BACKWARDS	160	300	6 KM/H	35° PIENO CARICO / 35° FULL LOAD	NO	INGOMBRO 1650X620X850 PIANALE 900X600X220

**TRANSPORTER**  
**MODELLO : TAG300**  
**HP: 4,5**

**TRANSPORTER**  
**MODEL: TAG300**  
**HP: 4,5**

**Note:**  
TENSIONATORE CINGOLO A MOLLA  
**Notes:**  
TRACK SPRING IDLER



Art.	Mod.	Hp								
S01280	TAG300	4,5	SUBARU ROBIN EX130	2 MARCE AVANTI + 1 RETRO / 2 GEARS AHEAD + 1 BACKWARDS	160	300	6 KM/H	35° PIENO CARICO / 35° FULL LOAD	NO	INGOMBRO 1650X620X850 PIANALE 900X600X220

**TRANSPORTER**  
**MODELLO: TAG400**  
**HP: 4,5**

*TRANSPORTER*  
*MODEL: TAG400*  
*HP: 4,5*

**Note:**  
 TENSIONATORE CINGOLO A MOLLA

**Notes:**  
 TRACK SPRING IDLER



Art.	Mod.	Hp					Km/h max			
S01281	TAG400	4,5	SUBARU ROBIN EX130	2 MARCE AVANTI + 1 RETRO / 2 GEARS AHEAD + 1 BACKWARDS	180	400	6 KM/H	35°	OPTIONAL / OPTIONAL	INGOMBRO 1650X620X850 PIANALE 900X600X220
62061	TAG400KIT	4,5	SUBARU ROBIN EX130	2 MARCE AVANTI + 1 RETRO / 2 GEARS AHEAD + 1 BACKWARDS	180	400	6 KM/H	35° PIENO CARICO / 35° FULL LOAD	DI SERIE / INSTALLED	INGOMBRO 1650X620X850 PIANALE 900X600X220

LEGENDA  
 LEGEND



AVANZAMENTO  
 TRANSMISSION



AVVIAMENTO  
 START



CODICE ARTICOLO  
 ITEM CODE



HP  
 HP



MODELLO  
 MODEL



PENDENZA MAX SU-  
 PERIBILE  
 MAX SLOPE



PESO KG  
 WEIGHT KG



PORTATA KG  
 CAPACITY KG



RIBALTAMENTO IDRAULICO  
 HYDRO DUMPING



TIPO MOTORE  
 ENGINE TYPE



VELOCITÀ MAX  
 MAX SPEED

**TRANSPORTER**  
**MODELLO: TAG500**  
**HP: 4,5**

*TRANSPORTER*  
*MODEL: TAG500*  
*HP: 4,5*

**Note:**  
 TENSIONATORE CINGOLO A MOLLA

**Notes:**  
 TRACK SPRING IDLER



Art.	Mod.	Hp					Km/h max			
S01282	TAG500	4,5	SUBARU ROBIN EX130	3 MARCE AVANTI + 1 RETRO / 3 GEARS AHEAD + 1 BACKWARDS	200	500	6 KM/H	35° PIENO CARICO / 35° FULL LOAD	OPTIONAL / OPTIONAL	INGOMBRO 1650X620X850 PIANALE 1000X750X250
62062	TAG500KIT	4,5	SUBARU ROBIN EX130	3 MARCE AVANTI + 1 RETRO / 3 GEARS AHEAD + 1 BACKWARDS	200	500	6 KM/H	35° PIENO CARICO / 35° FULL LOAD	DI SERIE / INSTALLED	INGOMBRO 1650X620X850 PIANALE 1000X750X250



LEGENDA  
LEGEND



AVANZAMENTO  
TRANSMISSION



AVVIAMENTO  
START



CODICE ARTICOLO  
ITEM CODE



HP  
HP



MODELLO  
MODEL



PENDENZA MAX SU-  
PERABILE  
MAX SLOPE



PESO KG  
WEIGHT KG



PORTATA KG  
CAPACITY KG



RIBALTAMENTO IDRAULICO  
HYDRO DUMPING



TIPO MOTORE  
ENGINE TYPE



VELOCITÀ MAX  
MAX SPEED

**TRANSPORTER**  
**MODELLO: TAG400D**  
**HP: 4,5**

**TRANSPORTER**  
**MODEL: TAG400D**  
**HP: 4,5**

**Note:**  
TENSIONATORE CINGOLO A MOLLA  
**Notes:**  
TRACK SPRING IDLER



Art.	Mod.	Hp								
S01291	TAG400D	4,5	SUBARU ROBIN EX130	2 MARCE AVANTI + 1 RETRO / 2 GEARS AHEAD + 1 BACKWARDS	180	400	6 KM/H	35°	OPTIONAL / OPTIONAL	INGOMBRO 1650X620X850
62071	TAG400DKIT	4,5	SUBARU ROBIN EX130	2 MARCE AVANTI + 1 RETRO / 2 GEARS AHEAD + 1 BACKWARDS	180	400	6 KM/H	35°	DI SERIE / INSTALLED	-

**TRANSPORTER**  
**MODELLO: TAG5550H+RIB.ID**  
**HP: 7**

**TRANSPORTER**  
**MODEL: TAG550H+RIB.ID**  
**HP: 7**

**Note:**  
CON RIBALTAMENTO IDRAULICO  
**Notes:**  
HYDRAULIC DISCHARGE KIT



Art.	Mod.	Hp								
S01284	TAG550H	7	SUBARU ROBIN EX210	HYDROSTATIC	280	550	5 KM/H	35° PIENO CARICO / 35° FULL LOAD	DI SERIE / INSTALLED	CON POMPA A PISTONI INGOMBRO 1650X620X850 PIANALE 1000X750X250

**TRANSPORTER**  
**MODELLO: TAG500D**  
**HP: 4,5**

**TRANSPORTER**  
**MODEL: TAG500D**  
**HP: 4,5**

**Note:**  
 CON RIBALTAMENTO IDRAULICO  
**Notes:**  
 HYDRAULIC DISCHARGE KIT



LEGENDA  
 LEGEND



AVANZAMENTO  
 TRANSMISSION

AVVIAMENTO  
 START



CODICE ARTICOLO  
 ITEM CODE



HP  
 HP



MODELLO

Art.	Mod.	Hp							
501292	TAG500D	4,5	SUBARU ROBIN EX130	3 MARCE AVANTI + 1 RETRO / 3 GEARS AHEAD + 1 BACKWARDS	200	500	6 KM/H	35° PIENO CARICO / 35° FULL LOAD	INGOMBRO 1800X750X850
62072	TAG500DKIT	4,5	SUBARU ROBIN EX130	3 MARCE AVANTI + 1 RETRO / 3 GEARS AHEAD + 1 BACKWARDS	200	500	6 KM/H	35° PIENO CARICO / 35° FULL LOAD	PENDEZZA MAX SUPERABILE



PESO KG  
 WEIGHT KG



PORTATA KG  
 CAPACITY KG



RIBALTAMENTO IDRAULICO  
 HYDRO DUMPING



TIPO MOTORE  
 ENGINE TYPE



VELOCITÀ MAX  
 MAX SPEED

**TRANSPORTER**  
**MODELLO: TAG550HD**  
**HP: 7**

**TRANSPORTER**  
**MODEL: TAG550HD**  
**HP: 7**

**Note:**  
 CON RIBALTAMENTO IDRAULICO  
**Notes:**  
 HYDRAULIC DISCHARGE KIT



Art.	Mod.	Hp							
501294	TAG550HD	7	SUBARU ROBIN EX210	HIDROSTATIC	280	550	5 KM/H	35° PIENO CARICO / 35° FULL LOAD	INGOMBRO 1800X750X900



ama



## 11.1 - Arieggiatore e aspirafoglie

*Aerretor and Vacuum*



**ASPIRAFOGLIE CARRELLATO A SPINTA**

**HP: 5,5**

*PUSH LEAVES VACUUM*

**HP: 5,5**



Art.	Hp								
73150	5,5	B&S	ABS	2-11cm	230	SPINTA / PUSH	33	70	Ventola in lamiera
73152	-	-	-	-	-	-	-	-	KIT TUBO / HOSE KIT 3 MT

**ASPIRAFOGLIE CARRELLATO A TRAZIONE PROFESSIONALE**

**HP: 6,5**

*PROFESSIONAL SELF-PROPELLED LEAVES VACUUM*

**HP: 6,5**



Art.	Hp								
73151	6,5	B&S	LAMIERA / IRON PLATE	2-11cm	250	A TRAZIONE / SELF-PROPELLED	49	77	-
73153	-	-	-	-	-	-	-	-	KIT TUBO / HOSE KIT: 3MT

LEGENDA  
LEGEND



AVANZAMENTO  
TRANSMISSION



CAPACITÀ CESTO RACCOLTA  
BAG CAPACITY



CODICE ARTICOLO  
ITEM CODE



HP  
HP



MODELLO  
MODEL



NOTE  
NOTES



NUMERO LAME  
N° BLADES



PESO KG  
WEIGHT KG



SCOCCA  
FRAME



TIPO MOTORE  
ENGINE TYPE



ama



**12.1 - Macchine elettriche da giardino a batteria**

*Garden electric battery tools*



# IMPATTO ZERO GIARDINI STUPENDI



**NO IMPACT  
BEAUTIFUL YARDS**



Con i prodotti a batteria GreenWorks puoi prenderti cura del tuo giardino senza emettere gas di scarico nell'atmosfera, dannosi per te e per l'ambiente. La linea di prodotti GreenWorks, dotata di ottime batterie al litio, garantisce massima potenza, velocità di lavoro ed efficienza. Il tuo lavoro in giardino sarà più semplice ed avrai cura dell'ambiente.

*GreenWorks Tools line of powerful Lithium-Ion battery yard care tools offers premium performances and features that empower you to get your yard work done quickly and efficiently, so that your work and your life, gets easier. We'll provide all the power you need without polluting the air. No more tune-ups or maintenance. No more emissions.*

Niente più fatica per avviare il motore o rifornire i serbatoi con carburante. Zero emissioni di carbonio. Le nostre batterie sono approvate ENERGY START e seguono le più rigide normative in merito alla salvaguardia dell'ambiente e del risparmio energetico.

*Stop wearing out your arm on a pull cord. Stop filling gas cans. The GreenWorks Lithium System of tools require none of that-plus our charging system have received the ENERGY START approval rating.*







## 8 RAGIONI PER CUI LA RIVOLUZIONARIA TECNOLOGIA DELLE BATTERIE AL LITIO GREENWORKS FORNISCE PRESTAZIONI ECCEZIONALI:

**DURATA MAGGIORE:** fino a 3 volte superiore alle tradizionali batterie al nichel cadmio, riducendo la necessità di ricaricare durante lunghi periodi di utilizzo. Ideale per giardini di medie-grandi estensioni.

**PIENA CARICA PER TUTTA LA DURATA DELLA BATTERIA:** la carica delle batterie agli ioni del litio non svanisce. A differenza delle batterie al nichel-cadmio, la cui potenza diminuisce gradualmente, le celle delle batterie al litio mantengono potenza costante durante l'intero ciclo. Si ottiene praticamente la stessa carica dall'inizio alla fine, senza riduzione del numero dei giri del motore. La batteria funziona a piena potenza fino al suo totale esaurimento.

**LUNGA DURATA DELLA CARICA:** Le batterie al litio vantano un numero di ricariche 3-4 volte maggiore rispetto alle tradizionali batterie al nichel-cadmio, ed al contempo tempi di stoccaggio più lunghi con inferiore perdita della carica. Con la batteria al litio puoi fare fino a 2.000 cicli di carica!

**MINOR PESO:** Le batterie al litio offrono il miglior rapporto potenza-peso. Mediamente pesano 1/3 delle batterie al nichel-cadmio.

**RISPETTO DELL'AMBIENTE:** Gli utensili a batteria al litio sono riciclabili e sono prodotti senza metalli pesanti.

**NESSUN EFFETTO MEMORIA:** Le batterie al litio possono essere ricaricate in qualsiasi momento senza effetto memoria negativo, riescono infatti ad offrire potenza massima anche dopo centinaia di cicli di carica. Pochi minuti di ricarica sono sufficienti per fornire la potenza necessaria all'ultimaazione del lavoro.

**BASSO TASSO DI SCARICA:** Basso tasso di perdita della carica (fino a 5 volte inferiore alle batterie al nichel-cadmio) per cui il vostro utensile sarà pronto all'uso anche dopo mesi di inutilizzo.

**CARICABATTERIE ENERGY-START:** i caricabatterie GreenWorks permettono di ridurre il consumo energetico in media del 35%.

## 8 REASONS WHY GREENWORKS TOOLS'S REVOLUTIONARY LITHIUM-ION BATTERY TECHNOLOGY DELIVERS MAXIMUM PERFORMANCE, OUTSTANDING POWER AND LONGER FULL-POWER RUN TIME:

**LONGER RUN TIMES:** *Up to 3x longer run times than traditional NiCad batteries, reducing need to recharge during long periods of use. Great for bigger yards.*

**FULL POWER FOR DURATION OF CHARGE:** *Lithium-Ion battery power doesn't fade. Unlike the gradual decline in the power of a nickel-cadmium battery, lithium cells maintain consistent power throughout the entire cycle. You get virtually the same power from start to finish, and without RPM fade. Runs at full power until "empty".*

**LONG-LASTING CHARGE:** *Lithium-ion batteries have 3 to 4 times the number of charge cycles compared to traditional nickel-cadmium batteries, while also offering extended storage times with less self-discharge. Up to 2.000 charge cycles with Li-Ion!*

**LIGHTEST WEIGHT:** *Lithium-ion batteries have the best power to weight ratio. They typically are about 1/3 the weight of NiCad batteries.*

**ENVIRONMENTAL FRIENDLY:** *GreenWorks Tools Lithium-ion batteries are recyclables and are manufactured without heavy metals.*

**NO MEMORY EFFECT:** *Li-ion batteries can be charged any time with no negative memory effect, so they will be at peak power even after hundred of charge cycles. Even a few minutes of charging gives you enough full power to finish the job.*

**LOW DISCHARGE RATE:** *Li-ion batteries have a low discharge rate (up to 5x less than Ni-Cad batteries) so your tool will be ready to use even after months of no use, even in extreme heat or cold.*

**ENERGY-START APPROVED CHARGERS:** *All GreenWorks Tools Li-Ion battery chargers are Energy Star rated and reduce energy usage by an average of 35%.*

**BATTERIA 24V 2AH - 24V 2AH BATTERY**
**RIFINITORE A BATTERIA  
24V 2AH**
**BATTERY TRIMMER  
24V 2AH**

Batteria e caricabatteria **INCLUSI**  
Batteria a ricambio :79444  
Caricabatteria a ricambio : 79446

Battery and battery charger are **INCLUDED**  
Spare battery: 79444  
Spare battery charger: 79446



**LI-ION**

Art.	Volt	cm	min	min	Kg	
79440	24V 2Ah LI-ION	25 cm	25 min	90 min	3,9 kg	Angolo di taglio regolabile sia 45° che a 90°. Asta telescopica Pivoting head both 45° and 90°. Adjusting handle

**SEGA A CATENA A BATTERIA  
24V 2AH**
**BATTERY CHAINSAW  
24V 2AH**

Batteria e caricabatteria **INCLUSI**  
Batteria a ricambio :79444  
Caricabatteria a ricambio : 79446

Battery and battery charger are **INCLUDED**  
Spare battery: 79444  
Spare battery charger: 79446




**LI-ION**

Art.	Volt	N°	min	Kg			
79441	24V 2Ah LI-ION	17 tagli diam 10 cm 17 Cuts diam 10 cm	90 min	3,8 kg	3/8" l.p. 40 E	3.4 m/s	barra 10"- 25,4 cm Lubrificazione automatica bar 10"- 25,4 cm automatic lubrication

**TOSASIEPI A BATTERIA  
24V 2AH**
**BATTERY HEDGETIMMER  
24V 2AH**

Batteria e caricabatteria **NON INCLUSI**  
Batteria 24V 2Ah da ordinare a parte :79444  
Caricabatteria da ordinare a parte : 79446

Battery and battery charger are **NOT INCLUDED**  
Battery 24V 2Ah to be ordered separately: 79444  
Battery charger to be ordered separately: 79446



**LI-ION**

Art.	Volt	cm	min	min	Kg	
79442	24V 2Ah LI-ION	56 cm	35 min	90 min	2,32 kg	Impugnatura girevole Rotating handle

**LEGENDA  
LEGEND**


**AMPIEZZA FORBICI CM  
SCISSORS' AMPLITUDE CM**



**AUTONOMIA  
AUTONOMY**



**CARICA  
CHARGE**



**CODICE ARTICOLO  
ITEM CODE**



**NOTE  
NOTES**



**PESO KG  
WEIGHT KG**



**VOLT  
VOLT**



**TIPO CATENA  
CHAIN TYPE**



**VELOCITÀ MAX ARIA  
MAX AIR SPEED**



**LUNGHEZZA MM  
LENGTH MM**



**TIPO CATENA  
CHAIN TYPE**



**AUTONOMIA  
AUTONOMY**



**LUNGHEZZA LAME  
BLADE LENGTH**



**LEGENDA**  
 LEGEND

**AMPIEZZA FORBICI CM**  
 SCISSORS' AMPLITUDE CM

**AUTONOMIA**  
 AUTONOMY

**CARICA**  
 CHARGE

**CODICE ARTICOLO**  
 ITEM CODE

**NOTE**  
 NOTES

**PESO KG**  
 WEIGHT KG

**VOLT**  
 VOLT

**TIPO CATENA**  
 CHAIN TYPE

**VELOCITÀ MAX ARIA**  
 MAX AIR SPEED

**LUNGHEZZA MM**  
 LENGTH MM

**TIPO CATENA**  
 CHAIN TYPE

**AUTONOMIA**  
 AUTONOMY

**LUNGHEZZA LAME**  
 BLADE LENGTH

**SOFFIATORE A BATTERIA**  
**24V 2AH**
**BATTERY BLOWER**  
**24V 2AH**

 Batteria e caricabatteria **NON INCLUSI**  
 Batteria 24V 2Ah da ordinare a parte : 79444  
 Caricabatteria da ordinare a parte : 79446

*Battery and battery charger are **NOT INLCUDED***  
*Battery 24V 2Ah to be ordered separately: 79444*  
*Battery charger to be ordered separately: 79446*

Art.	Volt					
79443	24V 2Ah LI-ION	18 min	90 min	209 km/h	1,5 kg	con interruttore per attivare velocità turbo With fast speed switch

**TOSASIEPI LUNGO**  
**24V 2AH**
**LONG HEADGETRIMMER**  
**24V 2AH**

 Batteria e caricabatteria **INCLUSI**  
 Batteria a ricambio : 79444  
 Caricabatteria a ricambio : 79446

*Battery and battery charger are **INLCUDED***  
*Spare battery: 79444*  
*Spare battery charger: 79446*

Art.				Volt		
79570	51 cm	90 min	45 min	24V 2Ah	Regolabile in 3 posizioni. lama alta qualità Adjustable in 3 position.high quality blade	3 kg

**PRUNER A BATTERIA**  
**24V 2AH**
**POLE SAW**  
**24V 2AH**

 Batteria e caricabatteria **INCLUSI**  
 Batteria a ricambio : 79444  
 Caricabatteria a ricambio : 79446

*Battery and battery charger are **INLCUDED***  
*Spare battery: 79444*  
*Spare battery charger: 79446*

Art.	Volt			
79569	24V 2Ah LI-ION	200	90 min	4 kg

**BATTERIA  
AL LITIO 24V 2AH**

**LI-ION BATTERY  
24 V 2AH**



Art.	Kg	
79444	0,8 kg	batteria 24V 2Ah 24V 2AH Battery
79446	0,50 kg	caricabatteria Battery charger

LEGENDA  
LEGEND



AMPIEZZA FORBICI CM  
SCISSORS' AMPLITUDE CM



AUTONOMIA  
AUTONOMY



CARICA  
CHARGE



CODICE ARTICOLO  
ITEM CODE



NOTE  
NOTES



PESO KG  
WEIGHT KG



VOLT  
VOLT



TIPO CATENA  
CHAIN TYPE



VELOCITÀ MAX ARIA  
MAX AIR SPEED



LUNGHEZZA MM  
LENGTH MM



TIPO CATENA  
CHAIN TYPE



AUTONOMIA  
AUTONOMY



LUNGHEZZA LAME  
BLADE LENGTH

**BATTERIA 40V 4AH - 40V 4AH BATTERY**

**RASAERBA A SPINTA 2 IN 1  
BATTERIA 40V 4AH**

**PUSH BATTERY LAWNMOWER 2 IN 1  
40V 4AH**



Batteria al litio 40V 4Ah e caricabatteria INCLUSI  
**MULCHING E RACCOLTA POSTERIORE**  
Codice batteria a ricambio 79449

*Li-On Battery 40V 4Ah and battery charger INCLUDED*  
**MULCHING AND REAR BAGGING**  
*Spare battery ref. 79449*



Art.	Volt				Kg	
79445	40V 4Ah LI-ION	30 min	180 min	41 cm	17 kg	Cesto di raccolta : 50 lt Collecting bag : 50 lt

LEGENDA  
LEGEND



AMPIEZZA FORBICI CM  
SCISSORS' AMPLITUDE CM



AUTONOMIA  
AUTONOMY



CARICA  
CHARGE



CODICE ARTICOLO  
ITEM CODE



NOTE  
NOTES



PESO KG  
WEIGHT KG



VOLT  
VOLT



TIPO CATENA  
CHAIN TYPE



VELOCITÀ MAX ARIA  
MAX AIR SPEED



LUNGHEZZA MM  
LENGTH MM



TIPO CATENA  
CHAIN TYPE



AUTONOMIA  
AUTONOMY



LUNGHEZZA LAME  
BLADE LENGTH

**RASAERBA A SPINTA 2 IN 1  
BATTERIA 40V 4AH**



**PUSH BATTERY LAWNMOWER 2 IN 1  
40V 4AH**

Due batterie al litio 40V 4Ah e caricabatterie INCLUSI  
**MULCHING E RACCOLTA POSTERIORE**  
Estremamente silenzioso

2 Li-on battery 40V 4Ah and battery charger INCLUDED  
**MULCHING AND REAR BAGGING**  
Extremely quiet



Art.	Volt					
79690	40V 4Ah LI-ION	30	180 min	49 cm	30 KG	Cesto di raccolta : 50 lt. Posizioni di taglio: 5 Collecting bag : 50 lt. Cut position: 5

**RIFINITORE A BATTERIA  
40V 4AH**



**LI-ION BATTERY TRIMMER  
40V 4AH**

Batteria e caricabatteria INCLUSI  
Batteria a ricambio: 79449  
Caricabatteria a ricambio: 79457

Battery and battery charger INCLUDED  
Spare battery: 79449  
Spare battery charger: 79457



Art.	Volt					
79451	40V 4Ah LI-ION	30 cm	36 min	180 min	4,6 kg	Angolo di taglio regolabile sia 45° che a 90°. Asta telescopica Pivoting head both 45° and 90°. Adjusting handle



**SEGA A CATENA A BATTERIA  
40V 4AH**

**BATTERY CHAINSAW  
40V 4AH**

Batteria e caricabatteria **INCLUSI**  
Batteria a ricambio :79449  
Caricabatteria a ricambio : 79457

Battery and battery charger are **INLCUDED**  
Spare battery: 79449  
Spare battery charger: 79457

Art.	Volt	N°					
79452	40V 4Ah LI-ION	27 tagli 10 cm diam 27 Cuts 10 cm diam	180 min	4,65 kg	3/8" l.p. 45 E	3.7 m/s	barra 12"- 30 cm Lubrificazione automatica Bar 12"- 30 cm Automatic lubrication

**TOSASIEPI A BATTERIA  
40V 4AH**

**BATTERY HEDGETRIMMER  
40V 4AH**

Batteria e caricabatteria **NON INCLUSI**  
Batteria 24V 2Ah da ordinare a parte :79449  
Caricabatteria da ordinare a parte : 79457

Battery and battery charger are **NOT INLCUDED**  
Battery 24V 2Ah to be ordered separately: 79449  
Battery charger to be ordered separately: 79457

Art.	Volt					
79454	40V 4Ah LI-ION	65 min	180 min	61cm	2,32 kg	Manico girevole 90° 90° Rotating handle

**SOFFIATORE A BATTERIA  
40V 4AH**

**BATTERY BLOWER  
40V 4AH**

Batteria e caricabatteria **NON INCLUSI**  
Batteria 40V 4Ah da ordinare a parte :79449  
Caricabatteria da ordinare a parte : 79457

Battery and battery charger are **NOT INLCUDED**  
Battery 40V 4Ah to be ordered separately: 79449  
Battery charger to be ordered separately: 79457

Art.	Volt				
79543	40V 4Ah LI-ION	54 min	180 min	241 km/h	1,54 kg

**LEGENDA  
LEGEND**

**AMPIEZZA FORBICI CM  
SCISSORS' AMPLITUDE CM**

**AUTONOMIA  
AUTONOMY**

**CARICA  
CHARGE**

**CODICE ARTICOLO  
ITEM CODE**

**NOTE  
NOTES**

**PESO KG  
WEIGHT KG**

**VOLT  
VOLT**

**TIPO CATENA  
CHAIN TYPE**

**VELOCITÀ MAX ARIA  
MAX AIR SPEED**

**LUNGHEZZA MM  
LENGTH MM**

**TIPO CATENA  
CHAIN TYPE**

**AUTONOMIA  
AUTONOMY**

**LUNGHEZZA LAME  
BLADE LENGTH**

**LEGENDA**  
**LEGEND**

**AMPIEZZA FORBICIMM**  
**SCISSORS' AMPLITUDE CM**

**AUTONOMIA**  
**AUTONOMY**

**CARICA**  
**CHARGE**

**CODICE ARTICOLO**  
**ITEM CODE**

**NOTE**  
**NOTES**

**PESO KG**  
**WEIGHT KG**

**VOLT**  
**VOLT**

**TIPO CATENA**  
**CHAIN TYPE**

**VELOCITÀ MAX ARIA**  
**MAX AIR SPEED**

**LUNGHEZZA MM**  
**LENGTH MM**

**TIPO CATENA**  
**CHAIN TYPE**

**AUTONOMIA**  
**AUTONOMY**

**LUNGHEZZA LAME**  
**BLADE LENGTH**
**TOSASIEPI LUNGO**  
**40V 4AH**
**LONG HEADGETRIMMER**  
**40V 4AH**

Batteria e caricabatteria NON INCLUSI

Batteria 40V 4Ah da ordinare a parte : 79449

Caricabatteria da ordinare a parte : 79457

*Battery and battery charger NOT INCLUDED*
*Battery 40V 4Ah to be ordered separately: 79449*
*Battery charger to be ordered separately: 79457*

Art.				Volt		
79580	510	180 min	70 min	40V 4Ah LI-ION	3,3 KG	Regolabile in 3 posizioni. Lama alta qualità <i>Adjustable in 3 positions. High quality blade</i>

**PRUNER A BATTERIA**  
**40V 4AH**
**POLE SAW**  
**40V 4AH**

Batteria e caricabatteria NON INCLUSI

Batteria 40V 4Ah da ordinare a parte: 79449

Caricabatteria da ordinare a parte: 79457

*Battery and battery charger are NOT INCLUDED*
*Battery 40V 4Ah to be ordered separately: 79449*
*Battery charger to be ordered separately: 79457*

Art.	Volt			
79581	40V 4Ah LI-ION	200	4,5 KG	180 min

**BATTERIA**  
**AL LITIO 40V 4AH**
**LI-ION BATTERY**  
**40V 4AH**

Art.		
79449	1,35 kg	Batteria al litio 40V 4Ah <i>40V 4AH Battery</i>
79457	0,50 kg	Caricabatteria <i>Battery charger</i>
79693	0,50 kg	Caricabatterie rapido <i>Fast battery charger</i>



ama



**12.1 - Macchine elettriche da giardino a filo**

*Garden electric corded tools*





LEGENDA  
 LEGEND

 CODICE ARTICOLO  
 ITEM CODE

 NOTE  
 NOTES

 LUNGHEZZA TAGLIO MM  
 CUT LENGTH MM

 WATT  
 WATT

 AMPIEZZA FORBICI CM  
 SCISSORS' AMPLITUDE CM

 LARGHEZZA TAGLIO CM  
 CUT WIDTH CM

 CAPACITÀ CESTO RACCOLTA  
 BAG CAPACITY

 PESO KG  
 WEIGHT KG

 VOLT  
 VOLT

 VELOCITÀ MAX ARIA  
 MAX AIR SPEED

 MOTORE  
 ENGINE

 SCOCCA  
 MAX AIR SPEED

 MODELLO  
 MODEL

 POSIZIONI DI TAGLIO  
 CUT POSITIONS

**RASAERBA ELETTRICO 1200W 2 in 1**  
**1200 WATT**
**ELECTRIC LAWNMOWER 2 IN 1**  
**1200 WATT**

 Mulching e raccolta posteriore  
*Mulching and rear bagging*


Art.	Mod.							Watt
79695	E1200	Elettrico / Electric	Polipropilene / Polypropylene	40 Cm	5 Regolazioni: 20-70 mm/ 5 position : 20-70 mm	50Lt	17	1200


**RIFINITORE ELETTRICO**  
**1200W**
**CORDED TRIMMER**  
**1200W**

 Con bretella e testina batti e vai  
*With harness and tap and go nylon head*


Art.	Watt	
79525	1200	46



**TOSASIEPI ELETTRICO**  
**500 WATT**

**CORDED HEDGETRIMMER**  
**500 WATT**




Impugnatura girevole  
Lame di alta qualità

*Rotating handle*  
*High quality blades*

<b>Art.</b>	<b>Watt</b>		
79527	500	20mm	56 cm



**TOSASIEPI ELETTRICO**  
**600 WATT**

**CORDED HEDGETRIMMER**  
**600 WATT**



Impugnatura girevole - 90° destra e sinistra  
Lame tagliata al laser.

*Rotating handle, 90° left/right*  
*Laser cut blade*

<b>Art.</b>	<b>Watt</b>		
79691	600	27 mm	61 cm

LEGENDA  
LEGEND



CODICE ARTICOLO  
ITEM CODE



NOTE



LUNGHEZZA TAGLIO MM  
CUT LENGTH MM



WATT  
WATT



AMPIEZZA FORBICI CM  
SCISSORS' AMPLITUDE CM



LARGHEZZA TAGLIO CM  
CUT WIDTH CM



CAPACITÀ CESTO RACCOLTA  
BAG CAPACITY



PESO KG  
WEIGHT KG



VOLT  
VOLT



VELOCITÀ MAX ARIA  
MAX AIR SPEED



MOTORE  
ENGINE



SCOCOA  
MAX AIR SPEED



MODELLO  
MODEL



POSIZIONI DI TAGLIO  
CUT POSITIONS

LEGENDA  
 LEGEND

 CODICE ARTICOLO  
 ITEM CODE

 NOTE  
 NOTES

 LUNGHEZZA TAGLIO MM  
 CUT LENGTH MM

 WATT  
 WATT

 AMPIEZZA FORBICI CM  
 SCISSORS' AMPLITUDE CM

 LARGHEZZA TAGLIO CM  
 CUT WIDTH CM

 CAPACITÀ CESTO RACCOLTA  
 BAG CAPACITY

 PESO KG  
 WEIGHT KG

 VOLT  
 VOLT

 VELOCITÀ MAX ARIA  
 MAX AIR SPEED

 MOTORE  
 ENGINE

 SCOCCA  
 MAX AIR SPEED

 MODELLO  
 MODEL

 POSIZIONI DI TAGLIO  
 CUT POSITIONS

**SOFFIATORE-ASPIRATORE**  
**2800 WATT**
**BLOWER VAC**  
**2800W**

 Trasformazione da soffiatore ad aspiratore senza utensili  
 Tool less conversion from blower to vac


<b>Art.</b>			<b>Watt</b>	
79692	35L	280	2800	14:1 rapporto di riduzione foglie 14:1 leaf reduction ratio

**SOFFIATORE-ASPIRATORE-TRITURATORE**  
**2500 WATT**
**BLOWER-ASPIRATOR-SHREDDER**  
**2500W**


<b>Art.</b>			<b>Watt</b>	
60215	40L	250	2500	Rapporto di tritrazione 10:1 10:1 leaf reduction












WCT-CATMACC2013



Via Le Marze, 1 - 31010 ASOLO TV - Italia  
tel. 0423 952314 - [www.mvmenegon.it](http://www.mvmenegon.it)  
[info@mvmenegon.it](mailto:info@mvmenegon.it) - [info@mvmenegon.com](mailto:info@mvmenegon.com)



S.p.A.

**accessori macchine agricole**

Via Puccini, 28 - 42018 San Martino in Rio (RE) Italy  
Tel +39 0522 6369 (10 linee r.a.) - Fax +39 0522 696059  
Internet: <http://www.ama.it> • e-mail: [ama@ama.it](mailto:ama@ama.it)

AZIENDA CON SISTEMA DI GESTIONE  
INTEGRATO CERTIFICATO DA DNV  
= **UNI EN ISO 9001:2008** =  
UNI EN ISO 14001:2004