

# DVA

# VERRICELLI WINCHES

## VA 1224

Art. 300040



Di facile impiego grazie al peso contenuto  
Ergonomico utilizza la stessa impugnatura di comando dei decespugliatori.  
Riduttore con ingranaggi temperati e tutti i cuscinetti stagni  
Pratico volantino a vite per liberare il tamburo porta fune nel modello manuale oppure con freno automatico.  
Sicuro perché utilizza la stessa frizione del decespugliatore

Light weight, easy to use.  
Ergonomic design as it uses the line trimmer's handle.  
Hardened gear reducer and air-tight bearings.  
Practical threaded handwheel to release the winch drum in the manual model or with automatic brake.  
Safe because it uses the line trimmer's clutch .

Made in Italy

| Caratteristiche<br>Specifications        |          | VA459             | VA1224            | VA1224<br>Large   | VA1224F                 | VA720             | VA1530GF                | VA1734                  |
|------------------------------------------|----------|-------------------|-------------------|-------------------|-------------------------|-------------------|-------------------------|-------------------------|
| Larghezza/Width                          | mm       | 330               | 260               | 320               | 260                     | 300               | 320                     | 450                     |
| Altezza totale/Total height              | mm       | 310               | 290               | 320               | 290                     | 320               | 330                     | 330                     |
| Lunghezza/Length                         | mm       | 400               | 550               | 550               | 550                     | 660               | 650                     | 740                     |
| Peso con motore/Weight with motor        | kg       | 16                | 27                | 28                | 27                      | 34                | 34                      | 57                      |
| Potenza motore/Motor power               | h.p.[kW] | 2,7[2]            | 2,7[2]            | 2,7[2]            | 2,7[2]                  | 2,7[2]            | 3[2,2]                  | 3[2,2]                  |
| Forza Max./Force Max                     | kg       | 450               | 1350              | 1350              | 1350                    | 700               | 1550                    | 1750                    |
| Velocita'/Speed                          | m/min.   | 25                | 25                | 25                | 25                      | 55                | 25                      | 15                      |
| Tipo di freno<br>Type of brake           |          | assente           | manuale<br>manual | manuale<br>manual | automatico<br>automatic | manuale<br>manual | automatico<br>automatic | automatico<br>automatic |
| Lunghezza fune Ø 5mm<br>Length wire rope | m        |                   | 50                | 65                | 50                      | 110               | 80                      | —                       |
| Lunghezza fune Ø 6mm<br>Length wire rope | m        |                   | 35                | 50                | 35                      | —                 | 60                      | 110                     |
| Fune Ø 10mm<br>wire rope                 |          | Fune<br>sintetica |                   |                   |                         |                   |                         |                         |

**DVA** SNC

Via Egidio Gregori, 6 - 36015 SCHIO(VI)ITALY  
Tel. +39 0445/575531 Fax +39 0445/579668


[dvasnc@tiscali.it](mailto:dvasnc@tiscali.it) [www.dvaitaly.it](http://www.dvaitaly.it)

**DVA**

# VA 1224

**LARGE**

Art. 3000041



# VA 720

Art. 3003010



# VA 1734

Art. 3010000




# VA 459

Art. 3015020







**VA 1530GF**


Art. 3015210



**VA 1224F**

Art. 3000125

## Guidafune Maxi Maxi Rope Guide



Art. 3007010



Robusto guidafune adatto ai verricelli serie VA1224 e VA720  
montaggio rapido e semplice, adatto a qualsiasi fune  
da 5 o 6 mm. Kit completo di rulli inox, viti, gancio supplementare  
grilli di ancoraggio e fascia.

Manuale di uso e manutenzione

Sturdy rope guide suitable for winches series VA1224 and VA720.  
Quick and easy assembly, suitable for all 5 mm or 6 mm ropes.  
Kit includes stainless steel rollers, screws, extra hook,  
shackles and sling.

Use and maintenance manual.

# Spaccalegna smontabile Log splitters removable

Larghezza:.....400 mm  
 Altezza totale:.....490 mm  
 Lunghezza:.....1350 mm  
 Lunghezza smontato...850mm  
 Peso:.....51 Kg (SP45) 55Kg (SP60)  
 Forza:.....4,5Ton (SP45) 6Ton (SP60)  
 Lunghezza di lavoro:...400 mm.  
 Potenza:.....1,36CV[1KW]  
 Tipo motore:.....Honda GX35 4T  
 Frizione:.....centrifuga




**SP 60**  
 Art. 3011100

**SP 45**  
 Art. 3011070

- Adatto per il fai da te
- Facile da usare con il suo motore a scoppio
- Trasportabile in auto perché smontabile in meno di un minuto
- Consente di tagliare ceppi fino a 40cm di lunghezza
- Coltello intercambiabile per velocizzare il taglio
- Dotato di ruote pneumatiche si può trasportare ovunque
- Dotato di potente motore 4T Honda affidabile, leggero e silenzioso
- Optional coltello divaricatore e a croce per legni teneri
- Adatto per baite o abitazioni di montagna dove non c'è energia elettrica

# Scortecciatrice      Debarking machine

|                                   |          |        |
|-----------------------------------|----------|--------|
| Larghezza/Width                   | mm       | 260    |
| Altezza totale/Total height       | mm       | 290    |
| Lunghezza/Length                  | mm       | 660    |
| Peso con motore/Weight with motor | kg       | 13     |
| Potenza motore/Motor power        | h.p.[kW] | 2,7[2] |
| Velocita'/Speed                   | rpm      | 14300  |
| Larghezza lame/Width blade        | mm       | 82     |



**SC 82**  
 Art. 3013501





# RAPTOR DUMPER



Art. 3001050



Made in Italy



Art. 3000970

Art. 3000912

Art. 3000910

# RAPTOR TRANSPORTER



|                                                            |                                           |
|------------------------------------------------------------|-------------------------------------------|
| Motore/Motor                                               | 200cc 4T benzina<br>200cc 4-stroke petrol |
| Potenza/Power                                              | 4,8kW 3600 rpm                            |
| Avviamento/Starting system                                 | a fune autoavvolgente<br>recoil rope      |
| Trasmissione<br>Transmission                               | idrostatica<br>hydrostatic                |
| Dimensioni macchina:<br>Machine dimensions                 | L 1700 W 800 H 1070                       |
| Cassone a sponde<br>Flatbed dropside                       | L 1200 W 800 H 250                        |
| Capacita' litri/Capacity liters                            | 240 l                                     |
| Cassone sabbia/Skip<br>Capacita' litri/Capacity liters     | L 1300 W 790 H 390<br>400 l               |
| Sollevamento cassone:<br>Tipping system                    | oleodinamico<br>hydraulic                 |
| Peso a vuoto/Empty weight                                  | 280 kg                                    |
| Velocita' avanzamento/retromarcia<br>Forward/reverse speed | 2,7 km/h                                  |
| Superficie piana/Flat surface                              | 500 kg                                    |
| Pendenza superabile 20° (37%)<br>Uphill gradient           | pieno carico 440kg<br>full load           |
| Pendenza superabile 40° (84%)<br>Uphill gradient           | a vuoto<br>empty                          |
| Pendenza laterale 15° (26%)<br>Side gradient               | carico fino altezza sponde<br>level fill  |

# GRU CRANES

Art. 3004010



|                                                                                                                                         |    |     |
|-----------------------------------------------------------------------------------------------------------------------------------------|----|-----|
| Lunghezza braccio<br>Arm length                                                                                                         | mm | 900 |
| Peso sollevabile<br>Lifting load                                                                                                        | kg | 150 |
| Colonna ruotabile<br>Rotation                                                                                                           | °  | 360 |
| Piedini stabilizzatori retrattili<br>Retractable stabilizers<br>Gru compattabile a sfilo rapido<br>Foldable crane allows fast extension |    |     |



Larghezza lama mm 1100

Blade width

Altezza lama mm 400

Blade height

Posizioni lama destra/centro/sinistra

Blade positions: right /centre/left

Comando sollevamento rapido

Quick-raise control

Volantino regolazione altezza lavoro lama

Adjustment handwheel for blade working height

## LAMA

## SPARTINEVE

## SNOWPLOUGH

## BLADES

Art. 3002040



Made in Italy



# Segheria SE 600 Hobby

Art. 3005550



|                       |    |     |
|-----------------------|----|-----|
| Peso                  | kg | 7   |
| Weight                |    |     |
| Larghezza             | mm | 300 |
| Width                 |    |     |
| Altezza               | mm | 450 |
| Height                |    |     |
| Lunghezza             | mm | 650 |
| Length                |    |     |
| Diametro tronchi max. | mm | 500 |
| Max log diameter      |    |     |

# Segheria Sawing system SE 700

Art. 3005030

Struttura completamente elettrozincata tropicalizzata per ambienti aggressivi. Montaggio rapido e semplice. Possibile eseguire tagli inclinati per travature tetti. Cuscinetti carrello lubrificati a vita. Sistema di avanzamento

carrello a volantino per facilitare il taglio di legname duro.

Fissaggio adatto a qualunque motosega, rampe di carico per tronchi.

Gamba mobile per taglio tronchi piccoli asportabile

Structure entirely electrogalvanised yellow for aggressive environments.

Fast and easy assembly.

Inclined cuts possible for roof beams.

Carriage bearings lubricated for life.

Handwheel operated infeed system to facilitate cutting hard wood.

Fastening suitable for all chain saws.

Log loading ramps.

Mobile leg support for cutting small logs can be removed.



|                       |    |      |
|-----------------------|----|------|
| Peso                  | kg | 160  |
| Weight                |    |      |
| Larghezza             | mm | 1050 |
| Width                 |    |      |
| Altezza               | mm | 1350 |
| Height                |    |      |
| Lunghezza             | mm | 6000 |
| Length                |    |      |
| Diametro tronchi max. | mm | 600  |
| Max log diameter      |    |      |

# Carrelli Carriage

## VAELE

Art. 3002810



|                                       |    |                             |
|---------------------------------------|----|-----------------------------|
| Peso<br>Weight                        | kg | 5                           |
| Larghezza<br>Width                    | mm | 460                         |
| Altezza chiuso<br>Height closed       | mm | 670                         |
| Altezza aperto<br>Height open         | mm | 1000                        |
| Ruote pneumatiche<br>Pneumatic wheels | Φ  | 210                         |
| Per verricelli<br>For winches         |    | VA1224-VA1225Large<br>VA720 |

## VAECO

Art. 3002850



|                                       |    |                             |
|---------------------------------------|----|-----------------------------|
| Peso<br>Weight                        | kg | 8                           |
| Tanica<br>Tank                        | l  | 5                           |
| Larghezza<br>Width                    | mm | 460                         |
| Altezza chiuso<br>Height closed       | mm | 690                         |
| Altezza aperto<br>Height open         | mm | 950                         |
| Ruote pneumatiche<br>Pneumatic wheels | Φ  | 210                         |
| Per verricelli<br>For winches         |    | VA1224-VA1225Large<br>VA720 |

## Carrucole Pulleys

Art. 3009610

Art. 3009600

Art. 3009620



Pulley material steel

Art. 3009500  
**10 kN**

1 Ton

Art. 3009300  
**20 kN**

2 Ton

Art. 3009350  
**30 kN**

3 Ton



Pulley material stainless steel

| C aratteristiche<br>S pecifications       |                         | 1 T on    | 2 T on    | 3 T on    |
|-------------------------------------------|-------------------------|-----------|-----------|-----------|
| Carico di lavoro<br>Work load             | da N                    | 1000      | 2000      | 3000      |
| Peso carrucola<br>Pulley weight           | Kg                      | 3         | 5         | 7         |
| Cuscinetto a sfere<br>Ball bearing        |                         | SI<br>YES | SI<br>YES | SI<br>YES |
| Tenuta stagna<br>Air tight                |                         | SI<br>YES | SI<br>YES | SI<br>YES |
| Lubrificazione a vita<br>Life lubrication |                         | SI<br>YES | SI<br>YES | SI<br>YES |
| Diametro fune<br>Rope diameter            | m m                     | 6 8       | 8 10      | 12 14     |
| Diametro puleggia<br>Pulley diameter      | m m                     | 100       | 130       | 150       |
| Materiale carrucola<br>Pulley material    | INOX<br>stainless steel | AISI 304  | AISI 304  | AISI 304  |

## Accessori

## ACCESSORIES



**MV MENEGON**  
MACCHINE AGRICOLE  
BOSCHIVE E GARDINAGGIO

Via Le Marze, 1 - 31010 ASOLO TV - Italia  
tel. 0423 952314 - www.mvmenegon.it  
info@mvmenegon.it - info@mvmenegon.com

**CE** DVA SNC

Via Egidio Gregori, 6 - 36015 SCHIO(VI)ITALY  
Tel. +39 0445/575531 Fax +39 0445/579668

[dvasnc@tiscali.it](mailto:dvasnc@tiscali.it) [www.dvaitaly.it](http://www.dvaitaly.it)

